

**BEST TRACK RECORD INVESTMENT, S.I.C.A.V., S.A.**

Informe de auditoría,  
cuentas anuales al 31 de diciembre de 2010 e  
informe de gestión del ejercicio 2010



## INFORME DE AUDITORÍA DE CUENTAS ANUALES

A los Accionistas de Best Track Record Investment, S.I.C.A.V., S.A.

Hemos auditado las cuentas anuales de Best Track Record Investment, S.I.C.A.V., S.A., que comprenden el balance al 31 de diciembre de 2010, la cuenta de pérdidas y ganancias, el estado de cambios en el patrimonio neto y la memoria correspondientes al ejercicio anual terminado en dicha fecha. Los Administradores son responsables de la formulación de las cuentas anuales de la Sociedad, de acuerdo con el marco normativo de información financiera aplicable a la Sociedad (que se identifica en la Nota 2 de la memoria adjunta) y, en particular, con los principios y criterios contables contenidos en el mismo. Nuestra responsabilidad es expresar una opinión sobre las citadas cuentas anuales en su conjunto, basada en el trabajo realizado de acuerdo con la normativa reguladora de la actividad de auditoría de cuentas vigente en España, que requiere el examen, mediante la realización de pruebas selectivas, de la evidencia justificativa de las cuentas anuales y la evaluación de si su presentación, los principios y criterios contables utilizados y las estimaciones realizadas, están de acuerdo con el marco normativo de información financiera que resulta de aplicación.

En nuestra opinión, las cuentas anuales del ejercicio 2010 adjuntas expresan, en todos los aspectos significativos, la imagen fiel del patrimonio y de la situación financiera de Best Track Record Investment, S.I.C.A.V., S.A. al 31 de diciembre de 2010, así como de los resultados de sus operaciones correspondientes al ejercicio anual terminado en dicha fecha, de conformidad con el marco normativo de información financiera que resulta de aplicación y, en particular, con los principios y criterios contables contenidos en el mismo.

El informe de gestión adjunto del ejercicio 2010 contiene las explicaciones que los Administradores consideran oportunas sobre la situación de la Sociedad, la evolución de sus negocios y sobre otros asuntos y no forma parte integrante de las cuentas anuales. Hemos verificado que la información contable que contiene el citado informe de gestión concuerda con la de las cuentas anuales del ejercicio 2010. Nuestro trabajo como auditores se limita a la verificación del informe de gestión con el alcance mencionado en este mismo párrafo y no incluye la revisión de información distinta de la obtenida a partir de los registros contables de la Sociedad.

PricewaterhouseCoopers Auditores, S.L.

José María Sanz Olmeda  
Socio - Auditor de Cuentas

10 de marzo de 2011

---

*PricewaterhouseCoopers Auditores, S.L., Paseo de la Castellana, 43, 28046 Madrid, España*  
T: +34 915 684 400 F: +34 913 083 566, [www.pwc.com/es](http://www.pwc.com/es)

INSTITUTO DE  
CENSORES JURADOS  
DE CUENTAS DE ESPAÑA


Miembro ejerciente  
PRICEWATERHOUSECOOPERS  
AUDITORES, S.L.

Año 2011 Nº 01/11/07007  
COPIA GRATUITA

.....  
Este informe está sujeto a la tasa  
aplicable establecida en la  
Ley 44/2002 de 22 de noviembre.  
.....



CLASE 8.ª



OK4456583


Best Track Record Investment, S.I.C.A.V., S.A.

Balances de situación al 31 de diciembre de 2010 y 2009  
(Expresados en euros)

ACTIVO	2010	2009
Activo no corriente	-	-
Inmovilizado intangible	-	-
Inmovilizado material	-	-
Bienes inmuebles de uso propio	-	-
Mobiliario y enseres	-	-
Activos por impuesto diferido	-	-
Activo corriente	3 140 562,67	3 183 559,20
Deudores	31 107,79	4 237,42
Cartera de inversiones financieras	3 040 549,67	3 143 337,96
Cartera interior	1 162 986,99	655 679,10
Valores representativos de deuda	1 162 986,99	633 588,80
Instrumentos de patrimonio	-	22 090,30
Instituciones de Inversión Colectiva	-	-
Depósitos en Entidades de Crédito	-	-
Derivados	-	-
Otros	-	-
Cartera exterior	1 865 804,20	2 460 071,43
Valores representativos de deuda	149 640,63	382 650,09
Instrumentos de patrimonio	-	-
Instituciones de Inversión Colectiva	1 713 100,21	2 077 421,34
Depósitos en Entidades de Crédito	-	-
Derivados	3 063,36	-
Otros	-	-
Intereses de la cartera de inversión	11 758,48	27 587,43
Inversiones morosas, dudosas o en litigio	-	-
Periodificaciones	-	-
Tesorería	68 905,21	35 983,82
<b>TOTAL ACTIVO</b>	<b>3 140 562,67</b>	<b>3 183 559,20</b>



CLASE 8.ª



OK4456584


Best Track Record Investment, S.I.C.A.V., S.A.

Balances de situación al 31 de diciembre de 2010 y 2009  
(Expresados en euros)

<b>PATRIMONIO Y PASIVO</b>	<b>2010</b>	<b>2009</b>
<b>Patrimonio atribuido a partícipes o accionistas</b>	<b>2 935 520,48</b>	<b>3 171 434,88</b>
Fondos reembolsables atribuidos a partícipes o accionistas	2 935 520,48	3 171 434,88
Capital	6 243 320,06	6 243 320,06
Partícipes	-	-
Prima de emisión	80 554,98	80 632,83
Reservas	1 741 510,22	1 732 764,26
(Acciones propias)	(4 390 895,24)	(4 064 088,04)
Resultados de ejercicios anteriores	(829 940,19)	(908 653,86)
Otras aportaciones de socios	-	-
Resultado del ejercicio	90 970,65	87 459,63
(Dividendo a cuenta)	-	-
Ajustes por cambios de valor en inmovilizado material de uso propio	-	-
Otro patrimonio atribuido	-	-
<b>Pasivo no corriente</b>	<b>-</b>	<b>-</b>
Provisiones a largo plazo	-	-
Deudas a largo plazo	-	-
Pasivos por impuesto diferido	-	-
<b>Pasivo corriente</b>	<b>205 042,19</b>	<b>12 124,32</b>
Provisiones a corto plazo	-	-
Deudas a corto plazo	-	-
Acreedores	205 042,19	12 124,32
Pasivos financieros	-	-
Derivados	-	-
Periodificaciones	-	-
<b>TOTAL PATRIMONIO Y PASIVO</b>	<b>3 140 562,67</b>	<b>3 183 559,20</b>
<b>CUENTAS DE ORDEN</b>	<b>2010</b>	<b>2009</b>
<b>Cuentas de compromiso</b>	<b>499 252,84</b>	<b>-</b>
Compromisos por operaciones largas de derivados	-	-
Compromisos por operaciones cortas de derivados	499 252,84	-
<b>Otras cuentas de orden</b>	<b>19 205 961,01</b>	<b>19 292 982,66</b>
Valores cedidos en préstamo por la IIC	-	-
Valores aportados como garantía por la IIC	-	-
Valores recibidos en garantía por la IIC	-	-
Capital nominal no suscrito ni en circulación	18 470 329,94	18 470 329,94
Pérdidas fiscales a compensar	735 631,07	822 652,72
Otros	-	-
<b>TOTAL CUENTAS DE ORDEN</b>	<b>19 705 213,85</b>	<b>19 292 982,66</b>



CLASE 8.<sup>a</sup>



OK4456585

Best Track Record Investment, S.I.C.A.V., S.A.

Cuentas de pérdidas y ganancias correspondientes a los ejercicios anuales terminados el 31 de diciembre de 2010 y 2009  
(Expresadas en euros)

	2010	2009
Comisiones de descuento por suscripciones y/o reembolsos	-	-
Comisiones retrocedidas a la Institución de Inversión Colectiva	2 569,67	-
Gastos de personal	-	-
Otros gastos de explotación	(27 300,56)	(36 462,00)
Comisión de gestión	(15 460,13)	(26 126,35)
Comisión de depositario	(2 473,71)	(5 014,98)
Ingreso/gasto por compensación compartimento	-	-
Otros	(9 366,72)	(5 320,67)
Amortización del inmovilizado material	-	-
Excesos de provisiones	-	-
Deterioro y resultados por enajenaciones de inmovilizado	-	-
<b>Resultado de explotación</b>	<b>(24 730,89)</b>	<b>(36 462,00)</b>
Ingresos financieros	69 306,65	89 508,15
Gastos financieros	(87,58)	(247,91)
Variación del valor razonable en instrumentos financieros	733,59	303 439,82
Por operaciones de la cartera interior	68 379,90	15 241,00
Por operaciones de la cartera exterior	(63 699,38)	288 313,82
Por operaciones con derivados	(3 946,93)	(115,00)
Otros	-	-
Diferencias de cambio	(290,79)	(15 067,04)
Deterioro y resultado por enajenaciones de instrumentos financieros	46 039,67	(253 711,39)
Deterioros	-	-
Resultados por operaciones de la cartera interior	(116 582,33)	(65 185,71)
Resultados por operaciones de la cartera exterior	154 319,25	(188 525,68)
Resultados por operaciones con derivados	8 302,75	-
Otros	-	-
<b>Resultado financiero</b>	<b>115 701,54</b>	<b>123 921,63</b>
Resultado antes de impuestos	90 970,65	87 459,63
Impuesto sobre beneficios	-	-
<b>RESULTADO DEL EJERCICIO</b>	<b>90 970,65</b>	<b>87 459,63</b>

Best Track Record Investment, S.I.C.A.V., S.A.

**Estado de cambios en el patrimonio neto correspondiente al ejercicio anual terminado el 31 de diciembre de 2010**  
(Expresado en euros)

<b>A) Estado de ingresos y gastos reconocidos</b>	
Resultado de la cuenta de pérdidas y ganancias	90 970,65
Total ingresos y gastos imputados directamente en el patrimonio atribuido a partícipes y accionistas	-
Total transferencias a la cuenta de pérdidas y ganancias	-
<b>Total de ingresos y gastos reconocidos</b>	<b>90 970,65</b>

**B) Estado total de cambios en el patrimonio neto**

	Capital	Prima de emisión	Reservas	(Acciones propias)	Resultados de ejercicios anteriores	Otras aportaciones de socios	Resultado del ejercicio	(Dividendo a cuenta)	Otro patrimonio atribuido	Total
Saldos al 31 de diciembre de 2009	6 243 320,06	80 632,83	1 732 764,26	(4 064 088,04)	(908 653,86)	-	87 459,63	-	-	3 171 434,88
Ajustes por cambios de criterio	-	-	-	-	-	-	-	-	-	-
Ajustes por errores	-	-	-	-	-	-	-	-	-	-
<b>Saldo ajustado</b>	<b>6 243 320,06</b>	<b>80 632,83</b>	<b>1 732 764,26</b>	<b>(4 064 088,04)</b>	<b>(908 653,86)</b>	<b>-</b>	<b>87 459,63</b>	<b>-</b>	<b>-</b>	<b>3 171 434,88</b>
Total ingresos y gastos reconocidos	-	-	-	-	-	-	90 970,65	-	-	90 970,65
Aplicación del resultado del ejercicio	-	-	8 745,96	-	78 713,67	-	(87 459,63)	-	-	-
Operaciones con accionistas	-	(77,85)	-	(326 807,20)	-	-	-	-	-	(326 885,05)
Otras variaciones del patrimonio	-	-	-	-	-	-	-	-	-	-
<b>Saldos al 31 de diciembre de 2010</b>	<b>6 243 320,06</b>	<b>80 554,98</b>	<b>1 741 510,22</b>	<b>(4 390 895,24)</b>	<b>(829 940,19)</b>	<b>-</b>	<b>90 970,65</b>	<b>-</b>	<b>-</b>	<b>2 935 520,48</b>



CLASE 8.ª



OK4456586


Best Track Record Investment, S.I.C.A.V., S.A.

Estado de cambios en el patrimonio neto correspondiente al ejercicio anual terminado el 31 de diciembre de 2009  
(Expresado en euros)



CLASE 8.<sup>a</sup>

CLASE 8.<sup>a</sup>




OK4456587

A) Estado de ingresos y gastos reconocidos	
Resultado de la cuenta de pérdidas y ganancias	87 459,63
Total ingresos y gastos imputados directamente en el patrimonio atribuido a partícipes y accionistas	-
Total transferencias a la cuenta de pérdidas y ganancias	-
<b>Total de ingresos y gastos reconocidos</b>	<b>87 459,63</b>

B) Estado total de cambios en el patrimonio neto										
	Capital	Prima de emisión	Reservas	(Acciones propias)	Resultados de ejercicios anteriores	Otras aportaciones de socios	Resultado del ejercicio	(Dividendo a cuenta)	Otro patrimonio atribuido	Total
Saldos al 31 de diciembre de 2008	6 243 320,06	96 108,02	1 732 764,26	(1 612 757,74)	-	-	(908 653,86)	-	-	5 550 780,74
Ajustes por cambios de criterio	-	-	-	-	-	-	-	-	-	-
Ajustes por errores	-	-	-	-	-	-	-	-	-	-
<b>Saldo ajustado</b>	<b>6 243 320,06</b>	<b>96 108,02</b>	<b>1 732 764,26</b>	<b>(1 612 757,74)</b>	<b>-</b>	<b>-</b>	<b>(908 653,86)</b>	<b>-</b>	<b>-</b>	<b>5 550 780,74</b>
Total ingresos y gastos reconocidos	-	-	-	-	-	-	87 459,63	-	-	87 459,63
Aplicación del resultado del ejercicio	-	-	-	-	(908 653,86)	-	908 653,86	-	-	-
Operaciones con accionistas	-	(15 475,19)	-	(2 451 330,30)	-	-	-	-	-	(2 466 805,49)
Otras variaciones del patrimonio	-	-	-	-	-	-	-	-	-	-
<b>Saldos al 31 de diciembre de 2009</b>	<b>6 243 320,06</b>	<b>80 632,83</b>	<b>1 732 764,26</b>	<b>(4 064 088,04)</b>	<b>(908 653,86)</b>	<b>-</b>	<b>87 459,63</b>	<b>-</b>	<b>-</b>	<b>3 171 434,88</b>



CLASE 8.<sup>a</sup>



OK4456588

Best Track Record Investment, S.I.C.A.V., S.A.

Memoria de las cuentas anuales correspondiente al ejercicio anual terminado el 31 de diciembre de 2010  
(Expresada en euros)

---

1. **Actividad y gestión del riesgo**

a) Actividad

Best Track Record Investment, S.I.C.A.V., S.A., en lo sucesivo la Sociedad, fue constituida en Madrid el 4 de octubre de 1991 bajo la denominación social de A & G Bolsa, S.I.M.C.A.V., S.A., habiendo pasado por distintas denominaciones hasta adquirir la actual con fecha 15 de junio de 2005. Tiene su domicilio social en C/ Conde de Aranda 24, Madrid.

La Sociedad es una Institución de Inversión Colectiva que se caracteriza por invertir mayoritariamente su activo en acciones o participaciones de varias Instituciones de Inversión Colectiva de carácter financiero.

La Sociedad se encuentra inscrita en el Registro de Sociedades de Inversión de Capital Variable de la Comisión Nacional del Mercado de Valores (C.N.M.V.) desde el 10 de diciembre de 1991 con el número 19, adquiriendo, a efectos legales, la consideración de Sociedad de Inversión de Capital Variable a partir de entonces.

De conformidad con lo dispuesto en el artículo 1º de la Ley 35/2003, el objeto social de las Instituciones de Inversión Colectiva es la captación de fondos, bienes o derechos del público para gestionarlos e invertirlos en bienes, derechos, valores u otros instrumentos financieros, siempre que el rendimiento del inversor se establezca en función de los resultados colectivos.

Con fecha 19 de mayo de 2009, la Junta General Extraordinaria de Accionistas acordó por unanimidad la sustitución de la Sociedad Gestora y de la Entidad Depositaria de la Sociedad.


La gestión y administración de la Sociedad estuvo encomendada hasta el 30 de septiembre de 2009, fecha de sustitución efectiva de la Sociedad Gestora, Asesores y Gestores Financieros Fondos, S.G.I.I.C., S.A., siendo la entidad depositaria de los valores mobiliarios de la Sociedad, Santander Investment, S.A.

A partir de esa fecha la gestión de la Sociedad esta encomendada a Welzia Management, S.G.I.I.C., S.A., Sociedad participada, al 100% por Intell Investments, S.L., siendo la Entidad Depositaria de la Sociedad UBS Bank, S.A.U. Dicha Entidad Depositaria debe desarrollar determinadas funciones de vigilancia, supervisión, custodia y administración para la Sociedad, de acuerdo a lo establecido en la orden EHA 596/2008, de 5 de marzo.





CLASE 8.ª



OK4456590

Best Track Record Investment, S.I.C.A.V., S.A.

Memoria de las cuentas anuales correspondiente al ejercicio anual terminado el 31 de diciembre de 2010  
(Expresada en euros)

---

- Se establecen unos porcentajes máximos de obligaciones frente a terceros y de concentración de inversiones.
- La Sociedad debe cumplir con un coeficiente mínimo de liquidez del 3% del promedio mensual de su patrimonio, que debe materializarse en efectivo, en depósitos o cuentas a la vista en el Depositario o en otra entidad de crédito si el Depositario no tiene esta consideración, o en compraventas con pacto de recompra a un día de valores de Deuda Pública.
- La Sociedad se encuentra sujeta a unos límites generales a la utilización de instrumentos derivados por riesgo de mercado, así como a unos límites por riesgo de contraparte.

La Sociedad Gestora percibe una comisión anual en concepto de gastos de gestión calculada sobre el patrimonio de la Sociedad. Hasta el 30 de septiembre de 2009, la comisión de gestión consistió en un porcentaje del 1,35% anual sobre el valor total del patrimonio de la Sociedad, con las siguientes comisiones máximas anuales.

Comisión máxima	Patrimonio S.I.C.A.V.
30.000 euros	Hasta 10 millones de euros
43.500 euros	De 10 a 12 millones de euros
57.000 euros	De 12 a 14 millones de euros
70.500 euros	De 14 a 16 millones de euros
13.500 euros adicionales	Cada 2 millones de adicionales


A partir de dicha fecha, la comisión pasó a calcularse como un porcentaje fijo del 0,50% sobre el patrimonio medio diario con un mínimo anual de 5.280 euros.

Adicionalmente, UBS Gestión, S.G.I.I.C., S.A.U. percibe una comisión en concepto de gastos de administración sobre el patrimonio de la Sociedad, la cual asciende al 0,08% anual con un mínimo de 2.500 euros al año y un máximo de 15.000 euros al año.

Igualmente, se establece una remuneración de la Entidad Depositaria calculada sobre el patrimonio custodiado. Durante el ejercicio 2009 la comisión de depositaria fue del 0,13% hasta el 30 de septiembre de 2009. A partir de esta fecha, y durante el ejercicio 2010, la comisión ha sido del 0,08%.



CLASE 8.ª



OK4456591

Best Track Record Investment, S.I.C.A.V., S.A.

Memoria de las cuentas anuales correspondiente al ejercicio anual terminado el 31 de diciembre de 2010  
(Expresada en euros)

---

Además, la Sociedad ha suscrito con la Entidad Depositaria UBS Bank, S.A.U un acuerdo por el cual esta última, en su actividad de comercializador de Instituciones de Inversión Colectiva extranjeras, se compromete a devolver a la Sociedad, aquellas comisiones percibidas por ella con motivo de los acuerdos de comercialización que la entidad mantiene con las entidades gestoras de las citadas Instituciones de Inversión Colectiva extranjeras. Como consecuencia de este acuerdo, la Sociedad ha recibido durante el ejercicio 2010 unos ingresos que se recogen, entre otros conceptos, dentro del epígrafe de "Comisiones retrocedidas a la Institución de Inversión Colectiva" de la cuenta de pérdidas y ganancias adjunta y ascienden a 2.569,67 euros.

b) Gestión del riesgo

La política de inversión de la Sociedad, así como la descripción de los principales riesgos asociados, se detallan en el folleto registrado y a disposición del público en el registro correspondiente de la C.N.M.V.


Debido a la operativa en mercados financieros de la Sociedad, los principales riesgos a los que se encuentra expuesta son los siguientes:

- Riesgo de mercado: representa el riesgo de incurrir en pérdidas debido a movimientos adversos en los precios de mercado de los activos financieros en los que opera la Sociedad. Entre dichos riesgos, los más significativos son los tipos de interés, los tipos de cambio y las cotizaciones de los títulos que la Sociedad tenga en cartera.
- Riesgo de crédito: se trata del riesgo de que puedan originarse pérdidas potenciales debidas a cambios en la capacidad o intención de la contraparte de cumplir sus obligaciones financieras con la Sociedad.
- Riesgo de liquidez: se produce cuando existen dificultades en el momento de realizar en el mercado los activos en cartera.

La Sociedad Gestora tiene establecidos los mecanismos necesarios para controlar la exposición a los riesgos de mercado, crédito y liquidez. En este sentido, el control de los coeficientes normativos mencionados en el apartado 1.a), anterior, limitan la exposición a dichos riesgos.



CLASE 8.ª



OK4456592

Best Track Record Investment, S.I.C.A.V., S.A.

Memoria de las cuentas anuales correspondiente al ejercicio anual terminado el 31 de diciembre de 2010  
(Expresada en euros)

---

## 2. Bases de presentación de las cuentas anuales

### a) Imagen fiel

Las cuentas anuales, formuladas por los Administradores de la Sociedad, han sido preparadas a partir de los registros contables de la Sociedad, habiéndose aplicado las disposiciones legales vigentes en materia contable que le son aplicables, con el objeto de mostrar la imagen fiel de su patrimonio, de su situación financiera y de sus resultados.

Las cuentas anuales adjuntas se encuentran pendientes de aprobación por la Junta de Accionistas de la Sociedad, si bien los Administradores estiman que serán aprobadas sin modificaciones significativas.

### b) Principios contables

Para la elaboración de estas cuentas anuales se han seguido los principios y criterios contables y de clasificación recogidos, fundamentalmente, en la Circular 3/2008 de la Comisión Nacional del Mercado de Valores, la cual entró en vigor con fecha 31 de diciembre de 2008. Los principios más significativos se describen en la Nota 4. No existe ningún principio contable de aplicación obligatoria que, siendo significativo su efecto sobre estas cuentas anuales, se haya dejado de aplicar.

### c) Comparabilidad

Las cuentas anuales al 31 de diciembre de 2010 se presentan atendiendo a la estructura y principios contables establecidos en la normativa vigente de la C.N.M.V.

Los Administradores de la Sociedad presentan, a efectos comparativos, con cada una de las partidas del balance de situación, de la cuenta de pérdidas y ganancias y del estado de cambios en el patrimonio neto, además de las cifras del ejercicio 2010, las correspondientes al ejercicio anterior.

No se han producido modificaciones contables que afecten significativamente a la comparación entre las cuentas anuales de los ejercicios 2010 y 2009.



CLASE 8.<sup>a</sup>



OK4456593

Best Track Record Investment, S.I.C.A.V., S.A.

Memoria de las cuentas anuales correspondiente al ejercicio anual terminado el 31 de diciembre de 2010  
(Expresada en euros)

---

d) Consolidación

Al 31 de diciembre de 2010, la Sociedad, no está obligada, de acuerdo con el contenido del artículo 42 del Código de Comercio, a formular cuentas anuales consolidadas o bien por no ser sociedad dominante de un grupo de sociedades o no formar parte de un Grupo de Sociedades, según lo previsto en dicho artículo.

e) Estimaciones contables y corrección de errores

En determinadas ocasiones los Administradores de la Sociedad han realizado estimaciones para obtener la valoración de algunos activos, pasivos, ingresos, gastos y compromisos que figuran registrados en las cuentas anuales. Dichas estimaciones se refieren, principalmente, al valor razonable y a las posibles pérdidas por deterioro de determinados activos financieros, si los hubiera. Aún cuando éstas se consideren las mejores estimaciones posibles, en base a la información existente en el momento del cálculo, acontecimientos futuros podrían obligar a modificarlas prospectivamente, de acuerdo con la normativa vigente.


En cualquier caso, el valor teórico por acción de la Sociedad se verá afectado por las fluctuaciones de los precios del mercado y otros riesgos asociados a las inversiones financieras.

No existen cambios en las estimaciones contables ni errores que se hubieran producido en ejercicios anteriores y hayan sido detectados durante los ejercicios 2010 y 2009.

Las cifras contenidas en los documentos que componen estas cuentas anuales, el balance de situación, la cuenta de pérdidas y ganancias, el estado de cambios en el patrimonio neto y esta memoria, están expresadas en euros, excepto cuando se indique expresamente.



CLASE 8.ª



OK4456594

Best Track Record Investment, S.I.C.A.V., S.A.

Memoria de las cuentas anuales correspondiente al ejercicio anual terminado el 31 de diciembre de 2010  
(Expresada en euros)

---

### 3. Propuesta y aprobación de distribución de resultados

El detalle de la propuesta de distribución del resultado del ejercicio 2010, por el Consejo de Administración a la Junta General de Accionistas, así como la aprobación de la distribución del resultado del ejercicio 2009, es la siguiente:

	2010	2009
Base de reparto		
Resultado del ejercicio	<u>90 970,65</u>	<u>87 459,63</u>
	<u>90 970,65</u>	<u>87 459,63</u>
Propuesta de distribución		
Reserva legal	9 097,07	8 745,96
Resultados negativos de ejercicios anteriores	<u>81 873,58</u>	<u>78 713,67</u>
	<u>90 970,65</u>	<u>87 459,63</u>

### 4. Resumen de los principios contables y normas de valoración más significativos

Los principios contables más significativos aplicados en la formulación de estas cuentas anuales han sido los siguientes:

a) Principio de empresa en funcionamiento

En la elaboración de las cuentas anuales se ha considerado que la gestión de la Sociedad continuará en el futuro previsible. Por tanto, la aplicación de las normas contables no está encaminada a determinar el valor del patrimonio a efectos de su transmisión global o parcial ni el importe resultante en caso de su liquidación.

b) Principio del devengo


Los ingresos y gastos se registran contablemente en función del periodo en que se devengan, con independencia de cuando se produce su cobro o pago efectivo.

c) Deudores

La valoración inicial se realiza por su valor razonable que, salvo evidencia en contrario, es el precio de la transacción, que equivale al valor razonable de la contraprestación entregada más los costes de transacción que les sean directamente atribuibles.



CLASE 8.ª



OK4456595

Best Track Record Investment, S.I.C.A.V., S.A.

Memoria de las cuentas anuales correspondiente al ejercicio anual terminado el 31 de diciembre de 2010  
(Expresada en euros)

---

La valoración posterior se hace a su coste amortizado. Los intereses devengados se contabilizan en la cuenta de pérdidas y ganancias aplicando el método del tipo de interés efectivo. No obstante, aquellas partidas cuyo importe se espere recibir en un plazo de tiempo inferior a un año se valoran por su valor nominal.

Las pérdidas por deterioro del valor de las partidas a cobrar se calculan teniendo en cuenta los flujos de efectivo futuros estimados, descontados al tipo de interés efectivo calculado en el momento del reconocimiento. Las correcciones valorativas por deterioro así como su reversión se reconocen como un gasto o un ingreso en la cuenta de pérdidas y ganancias.

d) Cartera de inversiones financieras

Los activos de la cartera de inversiones financieras han sido considerados como activos financieros a valor razonable con cambios en la cuenta de pérdidas y ganancias. Los principales productos financieros recogidos en la cartera, así como la determinación de su valor razonable se describen a continuación:

- Valores representativos de deuda: valores que suponen una deuda para su emisor y que devengan una remuneración consistente en un interés establecido contractualmente.

El valor razonable de los valores representativos de deuda cotizados se determina por los precios de cotización en un mercado, siempre y cuando éste sea activo y los precios se obtengan de forma consistente. Cuando no estén disponibles precios de cotización el valor razonable se corresponde con el precio de la transacción más reciente siempre que no haya habido un cambio significativo en las circunstancias económicas desde el momento de la transacción.


Los intereses devengados no cobrados de valores representativos de deuda se periodifican de acuerdo con el tipo de interés efectivo y forman parte del resultado del ejercicio.

- Instrumentos de patrimonio: instrumentos financieros emitidos por otras entidades, tales como acciones y cuotas participativas, que tienen la naturaleza de instrumentos de capital para el emisor.

El valor razonable de los instrumentos de patrimonio cotizados lo establece el cambio oficial de cierre del día de la fecha del balance, si existe, o inmediato hábil anterior o el cambio medio ponderado si no existiera precio oficial de cierre.



**CLASE 8.ª**



OK4456596

Best Track Record Investment, S.I.C.A.V., S.A.

Memoria de las cuentas anuales correspondiente al ejercicio anual terminado el 31 de diciembre de 2010  
(Expresada en euros)

---

- Depósitos en entidades de crédito: depósitos que la Sociedad mantiene en entidades de crédito, a excepción de los saldos que se recogen en el epígrafe de "Tesorería".

Se considera valor razonable el precio que iguala el rendimiento interno de la inversión a los tipos de mercado vigentes en cada momento.

- Acciones o participaciones de otras Instituciones de Inversión Colectiva: su valor razonable se establece en función del valor liquidativo o valor de cotización del día de referencia. En el caso de que para el día de referencia no se calculara un valor liquidativo, se utiliza el último valor liquidativo disponible. Para las inversiones en Instituciones de Inversión Colectiva de Inversión Libre, Instituciones de Inversión Colectiva de Instituciones de Inversión Colectiva de Inversión Libre e Instituciones de Inversión Colectiva extranjeras similares, según el artículo 36.1. j) del Real Decreto 1309/2005, se utilizan, en su caso, valores liquidativos estimados.
- Derivados: incluye, entre otros, las diferencias de valor en los contratos de futuros y forwards, las primas pagadas/cobradas por warrants y opciones compradas/emitidas, cobros o pagos asociados a los contratos de permuta financiera, así como las inversiones en productos estructurados.


El valor del cambio oficial de cierre el día de referencia determina su valor razonable. Para los no negociados en mercados organizados, la Sociedad Gestora establece un modelo de valoración en función de las condiciones específicas establecidas en la Circular 3/1998 de la C.N.M.V., derogada por la Circular 6/2010, de 21 de diciembre de 2010, de la C.N.M.V.

Los activos en los que concurra un deterioro notorio e irrecuperable de su inversión, se darán de baja con cargo a la cuenta de pérdidas y ganancias.

Los activos y pasivos financieros se dan de baja en el balance cuando se traspasan, sustancialmente, todos los riesgos y beneficios inherentes a la propiedad de los mismos.



CLASE 8.ª



OK4456597

Best Track Record Investment, S.I.C.A.V., S.A.

Memoria de las cuentas anuales correspondiente al ejercicio anual terminado el 31 de diciembre de 2010  
(Expresada en euros)

---

e) Adquisición y cesión temporal de activos

Las adquisiciones temporales de activos o adquisiciones con pacto de retrocesión se contabilizan por el importe efectivo desembolsado, cualquiera que sean los instrumentos subyacentes, en la cuenta de activo correspondiente.

La diferencia entre este importe y el precio de retrocesión se imputa como ingreso en la cuenta de pérdidas y ganancias utilizando el método del tipo de interés efectivo.

Las diferencias de valor razonable se imputan en la cuenta de pérdidas y ganancias en el epígrafe de "Variación del valor razonable en instrumentos financieros".

La cesión en firme del activo adquirido temporalmente se registra como pasivo financiero a valor razonable con cambios en pérdidas y ganancias.

f) Instrumentos de patrimonio

Los instrumentos de patrimonio cotizados se registran en el momento de su contratación por el valor razonable de la contraprestación entregada, incluyendo los costes de transacción explícitos directamente atribuibles a la operación.


Las diferencias que surjan como consecuencia de los cambios en el valor razonable de estos activos se reflejan en la cuenta de pérdidas y ganancias de la siguiente forma: las diferencias negativas o diferencias positivas se registran bajo el epígrafe de "Deterioro y resultado por enajenaciones de instrumentos financieros" o de "Variación del valor razonable en instrumentos financieros por operaciones de la cartera interior o exterior", según los cambios se hayan liquidado o no, utilizando como contrapartida la cuenta de "Instrumentos de patrimonio", de la cartera interior o exterior del activo del balance.

g) Valores representativos de deuda

Los valores representativos de deuda se registran en el momento de su liquidación por el valor razonable de la contraprestación entregada, incluyendo los costes de transacción explícitos directamente atribuibles a la operación.



**CLASE 8.ª**



OK4456598

Best Track Record Investment, S.I.C.A.V., S.A.

Memoria de las cuentas anuales correspondiente al ejercicio anual terminado el 31 de diciembre de 2010  
(Expresada en euros)

---

Las diferencias que surjan como consecuencia de los cambios en el valor razonable de estos activos se reflejan en la cuenta de pérdidas y ganancias de la siguiente forma: las diferencias negativas o diferencias positivas se registran bajo el epígrafe de "Deterioro y resultado por enajenaciones de instrumentos financieros" o de "Variación del valor razonable en instrumentos financieros por operaciones de la cartera interior o exterior", según los activos se hayan liquidado o no, utilizando como contrapartida la cuenta de "Valores representativos de deuda", de la cartera interior o exterior del activo del balance.

h) Operaciones de derivados, excepto permutas financieras

Las operaciones de derivados se registran en el momento de su contratación y hasta el momento de cierre de la posición o el vencimiento del contrato, en el epígrafe correspondiente de cuentas de orden, por el importe nominal comprometido.

Los fondos depositados en concepto de garantía tienen la consideración contable de depósito cedido, registrándose en el capítulo correspondiente del epígrafe de "Deudores" del activo en el balance de situación.

El valor razonable de los valores aportados en garantía se registra en cuentas de orden en el epígrafe de "Valores aportados como garantía por la Institución de Inversión Colectiva".


Las primas resultantes de las opciones compradas o emitidas se reflejan en el epígrafe de "Derivados" del activo o pasivo del balance, en la fecha de ejecución de la operación.

Las diferencias que surjan como consecuencia de los cambios en el valor razonable de estos activos se reflejan en la cuenta de pérdidas y ganancias de la siguiente forma: las diferencias negativas o diferencias positivas se registran bajo el epígrafe de "Resultados por operaciones con derivados" o de "Variación del valor razonable en instrumentos financieros por operaciones con derivados", según éstos se hayan liquidado o no, utilizando como contrapartida el epígrafe de "Derivados", de la cartera interior o exterior del activo o del pasivo corriente del balance.

Al 31 de diciembre de 2009 no existían operaciones de derivados en cartera.



CLASE 8.ª



OK4456599

Best Track Record Investment, S.I.C.A.V., S.A.

Memoria de las cuentas anuales correspondiente al ejercicio anual terminado el 31 de diciembre de 2010  
(Expresada en euros)

---

i) Moneda extranjera

En el caso de partidas monetarias que sean tesorería, débitos y créditos, las diferencias de cambio, tanto positivas como negativas, se reconocen en la cuenta de pérdidas y ganancias bajo el epígrafe de "Diferencias de cambio".

Para el resto de partidas monetarias y no monetarias que forman parte de la cartera de instrumentos financieros, las diferencias de cambio se tratan conjuntamente con las pérdidas y ganancias derivadas de la valoración.

j) Acciones propias y Prima de emisión

La adquisición por parte de la Sociedad de sus propias acciones se registra en el patrimonio neto de ésta, con signo negativo, por el valor razonable de la contraprestación entregada.

Las diferencias positivas o negativas que se producen entre la contraprestación recibida en la colocación o enajenación y el valor nominal o el valor razonable de dichas acciones, según se trate de acciones puestas en circulación por primera vez o previamente adquiridas por la Sociedad, se registrarán en el epígrafe de "Prima de emisión" del patrimonio atribuido a accionistas.

Los gastos y costes de transacción inherentes a estas operaciones se registran directamente contra el patrimonio neto como menor prima de emisión, netos del efecto impositivo, a menos que se haya desistido de la transacción o se haya abandonado, en cuyo caso se imputará a la cuenta de pérdidas y ganancias.


En el apartado octavo del artículo 32 de la Ley 35/2003 se establece que la adquisición por la Sociedad de sus acciones propias, entre el capital inicial y el capital estatutario máximo, no estará sujeta a las limitaciones establecidas sobre adquisición derivativa de acciones propias en la Ley de Sociedades de Capital. Por debajo de dicho capital mínimo la Sociedad podrá adquirir acciones con los límites y condiciones establecidos en la citada Ley de Sociedades de Capital.

k) Valor teórico de las acciones

La determinación del patrimonio de la Sociedad a los efectos del cálculo del valor teórico de las correspondientes acciones que lo componen, se realiza de acuerdo con los criterios establecidos en la Circular 6/2008, de 26 de noviembre, de la C.N.M.V.



CLASE 8.ª



OK4456600

Best Track Record Investment, S.I.C.A.V., S.A.

Memoria de las cuentas anuales correspondiente al ejercicio anual terminado el 31 de diciembre de 2010  
(Expresada en euros)

---

l) Impuesto sobre beneficios

La cuenta de pérdidas y ganancias recoge el gasto por el Impuesto sobre beneficios, en cuyo cálculo se contempla el efecto del diferimiento de las diferencias producidas entre la base imponible del impuesto y el resultado contable antes de aplicar el impuesto que revierte en periodos subsiguientes.

Los pasivos por impuestos diferidos se reconocen siempre, en cambio los activos por impuestos diferidos sólo se reconocen en la medida en que resulte probable que la Institución disponga de ganancias fiscales futuras que permitan la aplicación de estos activos.

Los derechos a compensar en ejercicios posteriores por las pérdidas fiscales no dan lugar al reconocimiento de un activo por impuesto diferido en ningún caso y sólo se reconocen mediante la compensación del gasto por impuesto con la frecuencia del cálculo del valor liquidativo. Las pérdidas fiscales que puedan compensarse se registran en el epígrafe de "Cuentas de orden - Pérdidas fiscales a compensar".

5. Deudores

El desglose de este epígrafe, al 31 de diciembre de 2010 y 2009, es el siguiente:


	2010	2009
Depósitos de garantía	13 290,06	-
Administraciones Públicas deudoras	17 018,07	4 140,80
Operaciones pendientes de liquidar	0,08	96,62
Otros	799,58	-
	<u>31 107,79</u>	<u>4 237,42</u>

El capítulo de "Administraciones Públicas deudoras" al 31 de diciembre de 2010 y 2009 se desglosa tal y como sigue:

	2010	2009
Retenciones practicadas en el ejercicio sobre intereses y otros rendimientos de capital mobiliario	15 100,36	2 105,54
Impuesto sobre beneficios a devolver de ejercicios anteriores	<u>1 917,71</u>	<u>2 035,26</u>
	<u>17 018,07</u>	<u>4 140,80</u>



CLASE 8.ª



OK4456601

Best Track Record Investment, S.I.C.A.V., S.A.

Memoria de las cuentas anuales correspondiente al ejercicio anual terminado el 31 de diciembre de 2010  
(Expresada en euros)

---

## 6. Acreedores

El desglose de este epígrafe, al 31 de diciembre de 2010 y 2009, es el siguiente:

	2010	2009
Administraciones Públicas acreedoras	14,98	31,72
Operaciones pendientes de liquidar	199 777,44	-
Otros	5 249,77	12 092,60
	<u>205 042,19</u>	<u>12 124,32</u>

El capítulo de "Administraciones Públicas acreedoras" al 31 de diciembre de 2010 y 2009 recoge las retenciones de IRPF de profesionales.

El saldo recogido al 31 de diciembre de 2010, en "Acreedores-Operaciones pendientes de liquidar" ha sido liquidado en su totalidad el 3 de enero de 2011.


El capítulo de "Acreedores - Otros" recoge, principalmente, el importe de las comisiones de gestión y depositaría pendientes de pago al cierre del ejercicio correspondiente.

Al cierre del ejercicio 2010, la Sociedad no tiene saldo alguno pendiente de pago que acumule un aplazamiento superior al plazo legal establecido.

Tal y como se establece en la Disposición Transitoria Segunda de la Resolución de 29 de diciembre de 2010, del Instituto de Contabilidad y Auditoría de Cuentas, sobre la información a incorporar en la memoria de las cuentas anuales en relación con los aplazamientos de pago a proveedores en operaciones comerciales, al ser éste el primer ejercicio de su aplicación no se presenta información comparativa considerándose estas cuentas anuales iniciales a los exclusivos efectos del principio de uniformidad y del requisito de comparabilidad.



CLASE 8.ª



OK4456602

Best Track Record Investment, S.I.C.A.V., S.A.

Memoria de las cuentas anuales correspondiente al ejercicio anual terminado el 31 de diciembre de 2010  
(Expresada en euros)

## 7. Cartera de inversiones financieras

El detalle de la cartera de valores de la Sociedad, por tipo de activo, al 31 de diciembre de 2010 y 2009 se muestra a continuación:

	2010	2009
<b>Cartera interior</b>	<b>1 162 986,99</b>	<b>655 679,10</b>
Valores representativos de deuda	1 162 986,99	633 588,80
Instrumentos de patrimonio	-	22 090,30
<b>Cartera exterior</b>	<b>1 865 804,20</b>	<b>2 460 071,43</b>
Valores representativos de deuda	149 640,63	382 650,09
Instituciones de Inversión Colectiva	1 713 100,21	2 077 421,34
Derivados	3 063,36	-
<b>Intereses de la cartera de inversión</b>	<b>11 758,48</b>	<b>27 587,43</b>
	<b>3 040 549,67</b>	<b>3 143 337,96</b>

En los Anexos I y II adjuntos, partes integrantes de esta memoria, se detallan la cartera de inversiones financieras y las inversiones en derivados de la Sociedad, respectivamente, al 31 de diciembre de 2010. En el Anexo III adjunto, parte integrante de esta memoria, se detalla la cartera de inversiones financieras de la Sociedad al 31 de diciembre de 2009.

Al 31 de diciembre de 2010 y 2009 todos los títulos recogidos dentro de la cartera de inversiones financieras se encuentran depositados en UBS Bank, S.A.U. excepto la participación en el Fondo Investment Strategies Fund PLC Equity Arbitrage la cual se encuentra en JP Morgan Hedge Fund Services (Ireland), Limited.

## 8. Tesorería

El detalle de este epígrafe al cierre de los ejercicios 2010 y 2009, se muestra a continuación:

	2010	2009
Cuentas en el Depositario	68 905,21	21 953,87
Otras cuentas de tesorería	-	14 029,95
	<b>68 905,21</b>	<b>35 983,82</b>



CLASE 8.ª



OK4456603

Best Track Record Investment, S.I.C.A.V., S.A.

Memoria de las cuentas anuales correspondiente al ejercicio anual terminado el 31 de diciembre de 2010  
(Expresada en euros)

Durante los ejercicios 2010 y 2009 el tipo de interés de remuneración de la cuenta en el Depositario ha sido del Euribor menos 0,5%.

El detalle del capítulo de "Otras cuentas de tesorería" de la Sociedad al 31 de diciembre de 2009, recoge el saldo mantenido en Santander Investment, S.A.

#### 9. Patrimonio atribuido a accionistas

El movimiento del Patrimonio atribuido a accionistas durante los ejercicios 2010 y 2009 se detalla en el Estado de cambios en el patrimonio neto.

##### a) Capital Social

El movimiento del capital social durante los ejercicios 2010 y 2009, se muestra a continuación:

	2009	Operaciones con acciones	Otros	2010
Capital inicial	2 471 365,00	-	-	2 471 365,00
Capital estatutario	3 771 955,06	-	-	3 771 955,06
	<b>6 243 320,06</b>	<b>-</b>	<b>-</b>	<b>6 243 320,06</b>

	2008	Operaciones con acciones	Otros	2009
Capital inicial	2 471 365,00	-	-	2 471 365,00
Capital estatutario	3 771 955,06	-	-	3 771 955,06
	<b>6 243 320,06</b>	<b>-</b>	<b>-</b>	<b>6 243 320,06</b>


El capital social inicial está representado por 627.250 acciones nominativas de 3,94 euros nominales cada una, totalmente suscritas y desembolsadas.

Desde el 21 de diciembre de 2006 las acciones de la Sociedad están admitidas a negociación en el Mercado Alternativo Bursátil, sistema organizado de negociación de valores autorizado por acuerdo del Consejo de Ministros de fecha 30 de diciembre de 2005.

El capital estatutario máximo se establece en 24.713.650 euros representado por 6.272.500 acciones nominativas de 3,94 euros nominales cada una.



CLASE 8.ª



OK4456604

Best Track Record Investment, S.I.C.A.V., S.A.

Memoria de las cuentas anuales correspondiente al ejercicio anual terminado el 31 de diciembre de 2010  
(Expresada en euros)

b) Reservas y resultado del ejercicio

El movimiento de las reservas y el resultado durante los ejercicios 2010 y 2009, se muestra a continuación:

	2009	Distribución resultados de 2009	Resultado de 2010	Otros	2010
Reserva legal	430 647,41	8 745,96	-	-	439 393,37
Reserva voluntaria	1 216 975,72	-	-	-	1 216 975,72
Otras reservas	85 141,13	-	-	-	85 141,13
Resultado de ejercicios anteriores	(908 653,86)	78 713,67	-	-	(829 940,19)
Resultado del ejercicio	87 459,63	(87 459,63)	90 970,65	-	90 970,65
	<b>911 570,03</b>	<b>-</b>	<b>90 970,65</b>	<b>-</b>	<b>1 002 540,68</b>


  

	2008	Distribución resultados de 2008	Resultado de 2009	Otros	2009
Reserva legal	430 647,41	-	-	-	430 647,41
Reserva voluntaria	1 216 975,72	-	-	-	1 216 975,72
Otras reservas	85 141,13	-	-	-	85 141,13
Resultado de ejercicios anteriores	-	(908 653,86)	-	-	(908 653,86)
Resultado del ejercicio	(908 653,86)	908 653,86	87 459,63	-	87 459,63
	<b>824 110,40</b>	<b>-</b>	<b>87 459,63</b>	<b>-</b>	<b>911 570,03</b>

La reserva legal se dota de conformidad con el Artículo 274 de la Ley de Sociedades de Capital, que establece que, en todo caso, una cifra igual al 10 por 100 del beneficio del ejercicio se destinará a ésta hasta que alcance, al menos, el 20 por 100 del capital social. No puede ser distribuida y si es usada para compensar pérdidas, en el caso de que no existan otras reservas disponibles suficientes para tal fin, debe ser repuesta con beneficios futuros.



CLASE 8.<sup>a</sup>



OK4456605

Best Track Record Investment, S.I.C.A.V., S.A.

Memoria de las cuentas anuales correspondiente al ejercicio anual terminado el 31 de diciembre de 2010  
(Expresada en euros)

---

c) Acciones propias

El movimiento del epígrafe de "Acciones Propias" durante los ejercicios 2010 y 2009, ha sido el siguiente:

	2010	2009
Saldo al 1 de enero	(4 064 088,04)	(1 612 757,74)
Entradas	(327 045,48)	(2 828 253,70)
Salidas	238,28	376 923,40
Saldo al 31 de diciembre	<u>(4 390 895,24)</u>	<u>(4 064 088,04)</u>

Al 31 de diciembre de 2010 y 2009 la Sociedad mantenía 957.302 y 886.885 acciones propias en cartera, respectivamente.

d) Valor teórico

El valor teórico de las acciones al 31 de diciembre de 2010 y 2009 se ha obtenido de la siguiente forma:


	2010	2009
Patrimonio atribuido a accionistas	<u>2 935 520,48</u>	<u>3 171 434,88</u>
Número de acciones en circulación	<u>627 297</u>	<u>697 714</u>
Valor teórico por acción	<u>4,68</u>	<u>4,55</u>
Número de accionistas	<u>138</u>	<u>134</u>

e) Accionistas

Al cierre de los ejercicios 2010 y 2009, 1 accionista posee acciones que representan el 70,19% y el 63,10% de la cifra de capital social a dichas fechas, así como un porcentaje individual superior al 20%, por lo que se consideran participaciones significativas de acuerdo con el artículo 29 del Reglamento de Instituciones de Inversión Colectiva.



CLASE 8.<sup>a</sup>



OK4456606

Best Track Record Investment, S.I.C.A.V., S.A.

Memoria de las cuentas anuales correspondiente al ejercicio anual terminado el 31 de diciembre de 2010  
(Expresada en euros)

---

#### 10. Cuentas de compromiso

En el Anexo II adjunto, parte integrante de esta memoria, se detalla la cartera de inversiones en derivados de la Sociedad al 31 de diciembre de 2010.

#### 11. Otras cuentas de orden

El desglose de este epígrafe, al 31 de diciembre de 2010 y 2009, es el siguiente:

	2010	2009
Capital nominal no suscrito ni en circulación	18 470 329,94	18 470 329,94
Pérdidas fiscales a compensar	<u>735 631,07</u>	<u>822 652,72</u>
	<u>19 205 961,01</u>	<u>19 292 982,66</u>

#### 12. Administraciones Públicas y situación fiscal

El régimen fiscal de la Sociedad está regulado por el Real Decreto 4/2004, de 5 de marzo, por el que se aprueba el Texto Refundido de la Ley del Impuesto sobre Sociedades, modificado por la Ley 23/2005, de 18 de noviembre, de reformas en materia tributaria para el impulso a la productividad, por su desarrollo reglamentario recogido en el Real Decreto 1777/2004, de 30 de julio, y sus modificaciones posteriores, encontrándose sujeta en dicho impuesto a un tipo de gravamen del 1 por 100, siempre que el número de accionistas requerido sea como mínimo el previsto en el artículo noveno de la Ley 35/2003.


El importe de las bases imponibles negativas pendientes de compensar al 31 de diciembre de 2010 asciende a 735.631,07 euros, de las cuales se compensará la base imponible del ejercicio 2010 en el momento en que sea presentada la correspondiente declaración del Impuesto sobre beneficios. No existen diferencias significativas entre el resultado contable antes de impuestos del ejercicio y la base imponible del Impuesto sobre beneficios.

De acuerdo con la legislación vigente, las declaraciones para los diferentes impuestos a los que la Sociedad se halla sujeta no pueden considerarse definitivas hasta haber sido inspeccionadas por las autoridades fiscales o haber transcurrido el plazo de prescripción de cuatro años. La Sociedad tiene abiertos a inspección todos los impuestos a los que está sujeta de los últimos cuatro ejercicios.

No existen contingencias significativas que pudieran derivarse de una revisión por las autoridades fiscales.



**CLASE 8.ª**



OK4456607

Best Track Record Investment, S.I.C.A.V., S.A.

Memoria de las cuentas anuales correspondiente al ejercicio anual terminado el 31 de diciembre de 2010  
(Expresada en euros)

---

### 13. Otra información

La Sociedad Gestora ha adoptado procedimientos para evitar conflictos de interés y asegurarse de que las operaciones vinculadas se realizan en interés exclusivo de la Sociedad y a precios de mercado. Los informes periódicos incluyen, según lo establecido en la Circular 4/2008, información sobre las operaciones vinculadas realizadas, si las hubiera.

Adicionalmente, en la Nota de "Actividad y gestión del riesgo" se indica el importe de las comisiones retrocedidas con origen en las Instituciones de Inversión Colectiva gestionadas por entidades pertenecientes al Grupo de la Sociedad Gestora, en caso de que se hubieran producido durante el ejercicio.

Respecto a la operativa que realiza con el Depositario, en la Nota de "Tesorería" se indican las cuentas que mantiene la Sociedad con el Depositario y en los Anexos I y III se recogen las adquisiciones temporales de activos realizadas con éste.

Al tratarse de una sociedad que por sus peculiaridades no dispone de empleados ni oficinas y que por su naturaleza está gestionada por una Sociedad Gestora de Instituciones de Inversión Colectiva, los temas relativos a la protección del medio ambiente y la seguridad y salud del trabajador aplican exclusivamente a dicha Sociedad Gestora.


Los honorarios percibidos por PricewaterhouseCoopers Auditores, S.L., por servicios de auditoría de cuentas anuales de los ejercicios 2010 y 2009, ascienden a 2 miles de euros, en ambos casos.

Durante los ejercicios 2010 y 2009 no han existido remuneraciones a los miembros del Órgano de Administración, ni existen obligaciones contraídas en materia de pensiones y de seguros de vida respecto a los miembros del Consejo de Administración, ni anticipos o créditos concedidos a los mismos, ni se han asumido otras obligaciones por su cuenta a título de garantía.

En relación a las situaciones de conflictos de interés detalladas en el artículo 229.1 de la Ley de Sociedades de Capital, D. Carlos González Carreira manifiesta que, al 31 de diciembre de 2010, ostenta el cargo de Presidente Director de Welzia Management, S.G.I.I.C., S.A., circunstancia que pudiera dar lugar a una operación vinculada o a un conflicto de intereses con la Sociedad. Asimismo, D<sup>ª</sup>. María del Carmen Güemes Cobos y D. Gabriel Ruiz-Vernacci Güemes manifiestan que, al 31 de diciembre de 2010, no se encuentran en ningún supuesto de conflicto de interés directo o indirecto con la actividad de la Sociedad.



CLASE 8.ª



OK4456608

Best Track Record Investment, S.I.C.A.V., S.A.

Memoria de las cuentas anuales correspondiente al ejercicio anual terminado el 31 de diciembre de 2010  
(Expresada en euros)

---

Tal y como se define en el artículo 229.2 de la citada Ley, la relación de miembros del Consejo de Administración que mantienen participaciones en sociedades con el mismo o análogo género de actividad que constituye el objeto social de la Sociedad y/u ostenten cargos o funciones en dichas sociedades, se recoge a continuación:

D. Carlos González Carreira desempeña el cargo de Consejero en Babuta Investment, S.I.C.A.V., S.A. y no tiene participación accionarial en otras Sociedades de Inversión de Capital Variable o en otras Sociedades con objeto social análogo o complementario.

Dª. María del Carmen Güemes Cobos y D. Gabriel Ruiz-Vernacci Güemes no tienen participación accionarial ni desempeñan cargo alguno en otra Sociedad de Inversión de Capital Variable o en otra Sociedad con objeto social análogo o complementario.

Asimismo, según la información de la que disponen los miembros del Consejo de Administración, la cual ha sido obtenida con la mayor diligencia debida, las personas vinculadas con los miembros de dicho Consejo de Administración, según se detalla en el artículo 231 de la Ley de Sociedades de Capital, ostentaban las siguientes participaciones directas o indirectas en el capital de una sociedad con el mismo, análogo o complementario género de actividad al que constituye el objeto social de la Sociedad y/u ostentaban los siguientes cargos o funciones en dichas sociedades:

D. Carlos González Carreira, Dª. María del Carmen Güemes Cobos y D. Gabriel Ruiz-Vernacci Güemes, declaran que, las personas vinculadas a ellos no tienen participación accionarial ni desempeñan cargo alguno en otra Sociedad de Inversión de Capital Variable o en otra Sociedad con objeto social análogo o complementario.


Por lo que hace referencia al resto de la información solicitada por la Ley de Sociedades de Capital en su artículo 260 y que no ha sido desarrollada en esta memoria, debemos indicar que la misma no es de aplicación a la Sociedad pues no se encuentra en las situaciones contempladas por los apartados correspondientes de dicho artículo.

Best Track Record Investment, S.I.C.A.V., S.A.

Anexo I. Cartera de inversiones financieras al 31 de diciembre de 2010  
(Expresado en euros)



CLASE 8.ª



OK4456609


	Divisa	Valoración inicial	Intereses	Valor razonable	(Minusvalía) / Plusvalía
<b>Cartera Interior</b>					
Renta fija privada cotizada					
CAIXANOVA 0,494% 19/03/2100	EUR	352 965,64	1 699,52	166 896,33	(186 069,31)
OHL 6,25% 18/05/2012	EUR	81 422,23	8 938,45	96 090,66	14 668,43
<b>TOTALES Renta fija privada cotizada</b>		<b>434 387,87</b>	<b>10 637,97</b>	<b>262 986,99</b>	<b>(171 400,88)</b>
Adquisición temporal de activos con Depositario					
BONO ESTADO ESPAÑA 0,5% 03/01/2011	EUR	900 000,00	11,57	900 000,00	-
<b>TOTALES Adquisición temporal de activos con Depositario</b>		<b>900 000,00</b>	<b>11,57</b>	<b>900 000,00</b>	<b>-</b>
<b>TOTAL Cartera Interior</b>		<b>1 334 387,87</b>	<b>10 649,54</b>	<b>1 162 986,99</b>	<b>(171 400,88)</b>

Best Track Record Investment, S.I.C.A.V., S.A.

Anexo I. Cartera de inversiones financieras al 31 de diciembre de 2010  
(Expresado en euros)



CLASE 8.ª



OK4456610


Cartera Exterior	Divisa	Valoración inicial	Intereses	Valor razonable	(Minusvalla) / Plusvalla
Renta fija privada cotizada					
ABENGOA 4,812% 25/02/2015	EUR	155 477,46	1 108,94	149 640,63	(5 836,83)
TOTALES Renta fija privada cotizada		155 477,46	1 108,94	149 640,63	(5 836,83)
Acciones y participaciones Directiva					
JEFFERIES UMBRELLA GLOBAL CONVERTBOND B	USD	150 295,59	-	150 625,37	329,78
RMF CONVERTIBLES FAR EAST	EUR	74 704,46	-	75 902,30	1 197,84
BNP PARIBAS L1 SICAV CONVENT BOND ASIA	EUR	73 385,70	-	76 091,40	2 705,70
LODH CONVERTIBLE BOND FUND	EUR	148 460,21	-	152 510,49	4 050,28
INVESCO EURO CORPORATE BOND CLASS C FUND	EUR	151 255,51	-	152 405,66	1 150,15
PARVEST ASIAN CONVERTIBLE BOND FUND	USD	199 777,44	-	199 440,41	(337,03)
DWS INVEST CONVERTIBLES FUND	EUR	148 337,67	-	151 634,64	3 296,97
UBS (LUX) BOND SICAV CONVERT GLOBAL	EUR	151 709,68	-	152 563,16	853,48
FRANKLIN TEMPLETON EMERG MKTS BOND FUND	USD	88 222,35	-	88 331,73	109,38
CARMIGNAC PATRIMOINE	EUR	148 976,13	-	173 733,78	24 757,65
AXA ROSENBERG PAC EX J SMALL CAP ALPHA F	USD	2 325,30	-	3 212,87	887,57
LYXOR ETF EUROMOTS 1 3Y	EUR	71 483,57	-	71 394,40	(89,17)
TOTALES Acciones y participaciones Directiva		1 408 933,61	-	1 447 846,21	38 912,60
Acciones y participaciones 36.1.j.2º)					
INVESTMENT STRATEGIES HF PLC EQ ARB	EUR	450 650,36	-	265 254,00	(185 396,36)
TOTALES Acciones y participaciones 36.1.j.2º)		450 650,36	-	265 254,00	(185 396,36)
TOTAL Cartera Exterior		2 015 061,43	1 108,94	1 862 740,84	(152 320,59)

Best Track Record Investment, S.I.C.A.V., S.A.

Anexo II. Cartera de inversiones en derivados al 31 de diciembre de 2010  
(Expresado en euros)



CLASE 8.ª




OK4456611

Descripción	Divisa	Importe Nominal Comprometido	Valor razonable	Vencimiento del contrato
Futuros comprados				
FUTURO EUROSTOXX 50 MARZO 2011	EUR	499 252,84	499 252,84	16/03/2011
TOTALES Futuros comprados		499 252,84	499 252,84	
TOTALES		499 252,84	499 252,84	

Anexo III. Cartera de inversiones financieras al 31 de diciembre de 2009  
(Expresado en euros)



CLASE 8.ª



OK4456612


Cartera Interior	Divisa	Valoración inicial	Intereses	Valor razonable	(Minusvalla) / Plusvalla
<b>Renta fija privada cotizada</b>					
CAIXANOVA 0,417% 19/03/2012	EUR	352 608,97	418,48	199 584,24	(153 024,73)
OBRASCON HUARTE LAIN 6,25% 18/05/2012	EUR	76 658,98	5 729,55	94 004,56	17 345,58
<b>TOTALES Renta fija privada cotizada</b>		<b>429 267,95</b>	<b>6 148,03</b>	<b>293 588,80</b>	<b>(135 679,15)</b>
<b>Adquisición temporal de activos con Depositario</b>					
BONO ESTADO ESPAÑA 3,25% 04/01/2010	EUR	340 000,00	1,86	340 000,00	-
<b>TOTALES Adquisición temporal de activos con Depositario</b>		<b>340 000,00</b>	<b>1,86</b>	<b>340 000,00</b>	<b>-</b>
<b>Acciones admitidas cotización</b>					
AFIRMA GRUP INMOB (OLD ASTROC)	EUR	46 390,95	-	858,60	(45 532,35)
GENERAL ALQUILER	EUR	79 800,98	-	21 231,70	(58 569,28)
<b>TOTALES Acciones admitidas cotización</b>		<b>126 191,93</b>	<b>-</b>	<b>22 090,30</b>	<b>(104 101,63)</b>
<b>TOTAL Cartera Interior</b>		<b>895 459,88</b>	<b>6 149,89</b>	<b>655 679,10</b>	<b>(239 780,78)</b>

Best Track Record Investment, S.I.C.A.V., S.A.

Anexo III. Cartera de inversiones financieras al 31 de diciembre de 2009  
(Expresado en euros)



CLASE 8.ª




OK4456613

Cartera Exterior	Divisa	Valoración inicial	Intereses	Valor razonable	(Minusvalía) / Plusvalía
<b>Renta fija privada cotizada</b>					
RABOBANK 17.25% 19/01/2012	TRY	76 963,46	10 379,67	69 762,73	(7 200,73)
INTL BK RECON & DEVELP 10/11/2011	ZAR	41 587,57	435,98	44 769,09	3 181,52
ABENGOA 9.625% 25/02/2015	EUR	156 521,94	1 129,99	162 099,58	5 577,64
<b>TOTALES Renta fija privada cotizada</b>		<b>275 072,97</b>	<b>11 945,64</b>	<b>276 631,40</b>	<b>1 558,43</b>
<b>Emissiones avaladas</b>					
KFW GUARNAT 11% 15/04/2010	ZAR	41 015,30	2 649,81	43 528,40	2 513,10
KFW GUARNAT 10,50% 28/02/2011	TRY	67 283,82	6 842,09	62 490,29	(4 793,53)
<b>TOTALES Emissiones avaladas</b>		<b>108 299,12</b>	<b>9 491,90</b>	<b>106 018,69</b>	<b>(2 280,43)</b>
<b>Acciones y participaciones Directiva</b>					
RMF CONVERTIBLES FAR EAST	EUR	186 533,10	-	189 252,70	2 719,60
BLUEBAY IG CORP BOND FD ACC EUR -M- FUND	EUR	300 565,62	-	333 409,20	32 843,58
BLACKROCK WORLD GOLD FUND EUR E2	EUR	39 384,52	-	54 740,56	15 356,04
WESTAM COMPASS FUND-GLOB HIGH YIELD BOND	EUR	93 886,56	-	111 509,28	17 622,72
LODH CONVERTIBLE BOND FUND	EUR	342 458,50	-	363 194,20	20 735,70
DWS CONVERTIBLES FUND	EUR	186 520,80	-	202 321,44	15 800,64
JPMF EMERGING MARKETS BOND FUND A	USD	43 925,83	-	49 243,63	5 317,80
JPM GLOBAL CONVERTIBLES EUR	EUR	91 120,00	-	92 720,00	1 600,00
SCHRODER ISF EMERGING MARKETS DEBT FUND	EUR	93 589,00	-	91 853,00	(1 736,00)
SCHRODER INTL CONV EU BD	EUR	87 492,00	-	86 986,00	(506,00)
CARMIGNAC COMMODITIES FUND	EUR	97 892,83	-	76 685,07	(21 207,76)
CARMIGNAC PATRIMOINE	EUR	148 976,13	-	162 466,92	13 490,79
AXA ROSENBERG PAC EX J SMALL CAP ALPHA F	USD	2 325,30	-	2 396,55	71,25
<b>TOTALES Acciones y participaciones Directiva</b>		<b>1 714 670,19</b>	<b>-</b>	<b>1 816 778,55</b>	<b>102 108,36</b>
<b>Acciones y participaciones 36.1.j.2º)</b>					
INVESTMENT STRATEGIES HF PLC EQ ARB	EUR	450 650,36	-	260 642,79	(190 007,57)
<b>TOTALES Acciones y participaciones 36.1.j.2º)</b>		<b>450 650,36</b>	<b>-</b>	<b>260 642,79</b>	<b>(190 007,57)</b>
<b>TOTAL Cartera Exterior</b>		<b>2 548 692,64</b>	<b>21 437,54</b>	<b>2 460 071,43</b>	<b>(88 621,21)</b>



**CLASE 8.ª**



OK4456614

Best Track Record Investment, S.I.C.A.V., S.A.

## Informe de gestión del ejercicio 2010

### Evolución de mercados

Durante 2010 se ha consolidado la recuperación después de la más grave y duradera recesión de la historia moderna. Durante el año, hemos pasado de escenarios negativos que vaticinaban una recaída en recesión, a otros que descontaban una estabilización de la actividad y crecimientos económicos en línea con su potencial para la mayoría de economías desarrolladas. Las economías emergentes han sido uno de los principales motores de la recuperación económica mundial aunque en el último trimestre se han observado síntomas de moderación en su actividad debido a las medidas emprendidas contra la inflación por sus bancos centrales. Los mercados han sufrido un notable descenso en su volatilidad a pesar de sufrir repuntes puntuales.

El crecimiento estadounidense ha realizado con éxito la transición entre la recuperación inicial, más dinámica e impulsada por la recomposición de inventarios y el gasto público, y un crecimiento menos vigoroso y más sostenido impulsado por el consumo y la inversión privada. Durante el año, la FED y el gobierno han implementado varias medidas para impulsar el crecimiento, en forma de compra de bonos o la extensión de rebajas impositivas. El desempleo y el mercado inmobiliario han sido las variables macroeconómicas que menores síntomas de recuperación han mostrado. Los datos de actividad económica y confianza en Europa fueron mejores de lo esperado durante 2010. La sorpresa la propició principalmente Alemania debido a su vocación exportadora y la debilidad del euro durante el año. No obstante, las noticias económicas en Europa estuvieron dominadas por la crisis de deuda soberana. Los temores se iniciaron por la imposibilidad de Grecia para refinanciar su deuda en los mercados y se extendieron a todos los países periféricos con problemas en su recuperación económica. Los temores parecieron calmarse tras el rescate de Grecia por parte de del FMI y la EZ, para volver a activarse con más fuerza a mediados de año con la posibilidad de un nuevo rescate para Irlanda. Tras el rescate de Irlanda por importe €85.000M y el incremento del volumen de compras de deuda periférica por parte del BCE las tensiones se rebajaron pero sin olvidar que los diferenciales de España, Italia, y especialmente, Portugal están más cerca de máximos que de sus valores medios de los últimos años.

Todas las clases de activo han experimentado importantes revalorizaciones durante el año. La Renta Fija Gobierno se vio favorecida por las incertidumbres sobre la recuperación económica mundial y posibles nuevas medidas expansionistas de los Bancos Centrales durante los primeros tres trimestres del año, penalizándole la mejora del crecimiento y las presiones inflacionistas de las materias primas en el cuarto trimestre (Índice RF Gob Euro 1-3 +0,92% & RF Gob EEUU 1-3 +2,40%). Mejor comportamiento presentaron los bonos corporativos, donde asistimos a un estrechamiento de los diferenciales de crédito especialmente en las emisiones de alta rentabilidad (RF Corporativa IG +4,73%; RF High Yield +12,58%). Por otra parte, la Deuda Emergente obtuvo una positiva evolución (+12,04%), a pesar los incrementos en rentabilidades de la renta fija gobierno americana de larga duración.



**CLASE 8.ª**



OK4456615

Best Track Record Investment, S.I.C.A.V., S.A.

## Informe de gestión del ejercicio 2010

Las bolsas terminan el año en terreno claramente positivo (MSCI World en Moneda Local +8,33%), liderados por un mercado americano (S&P 500 15,06%) gracias sobre todo a la espectacular recuperación del segundo semestre. Las dudas sobre la resolución de la crisis soberana hizo que los mercados europeos tuvieran un peor comportamiento relativo (Eurostoxx 50 -1,88%), siendo especialmente perjudicados los mercados periféricos de la EZ (Ibex -13,16%). Las bolsas emergentes se comportaron en línea con los países desarrollados (MSCI EM +19,04%) y las materias primas, especialmente las más cíclicas, tuvieron una excepcional revalorización (Índice Commodities +24,95%). Después de sufrir una fuerte depreciación en la parte central del año, el euro terminó con una moderada depreciación frente a la mayor parte de las divisas mundiales (-6,79% frente al USD).

### Evolución de los negocios de la Sociedad

Al cierre de 2010, la Sociedad obtuvo una rentabilidad de 2,95%. El resultado contable de la Sociedad ascendió a 90.970,65 euros.

Durante el ejercicio 2010, la Sociedad ha utilizado instrumentos derivados para gestionar el nivel de riesgo de esta cartera de forma más eficiente. En este sentido, y en términos generales, el uso de instrumentos derivados por la Sociedad está destinado a la consecución de su objeto social, gestionando los riesgos de precio, crédito, liquidez, divisa y de flujos de caja de acuerdo a los límites y coeficientes establecidos por la Ley 35/2003, de 4 de noviembre, de Instituciones de Inversión Colectiva y desarrollados por el Real Decreto 1.309/2005, de 4 de noviembre, y las correspondientes Circulares de la Comisión Nacional del Mercado de Valores.

### Acontecimientos importantes ocurridos después del cierre del ejercicio

No se han producido acontecimientos posteriores al cierre del ejercicio que reseñar.


### Evolución previsible de la Sociedad.

La Sociedad espera seguir gestionando sus inversiones en la misma línea que durante el ejercicio finalizado.

Dada su actividad, el uso de instrumentos financieros por la Sociedad está destinado a la consecución de su objeto social, ajustando sus objetivos y políticas de gestión de los riesgos de mercado, crédito, y liquidez de acuerdo a los límites y coeficientes establecidos por la Ley 35/2003, de 4 de noviembre, de Instituciones de Inversión Colectiva y desarrollados por el Real Decreto 1309/2005, de 4 de noviembre, por el que se reglamenta dicha Ley y las correspondientes Circulares emitidas por la Comisión Nacional del Mercado de Valores.



**CLASE 8.ª**



OK4456616

Best Track Record Investment, S.I.C.A.V., S.A.

## Informe de gestión del ejercicio 2010

---

### Gastos de I+D y Medio Ambiente

A lo largo del ejercicio no ha existido actividad en materia de investigación y desarrollo.

En la contabilidad de la Sociedad correspondiente a las cuentas anuales del ejercicio 2010 no existe ninguna partida que deba ser incluida en el documento aparte de información medioambiental.

### Acciones propias


La Sociedad no ha realizado ninguna clase de negocio sobre sus acciones propias a lo largo del pasado ejercicio 2010, distinto al previsto en su objeto social exclusivo como Institución de Inversión Colectiva sujeta a la Ley 35/2003, de 4 de noviembre, reguladora de las Instituciones de Inversión Colectiva y a la Orden del Ministerio de Economía y Hacienda de 6 de julio de 1993, sobre normas de funcionamiento de las Sociedades de Inversión Colectiva de Capital Variable. En la memoria se señala el movimiento de acciones propias que ha tenido lugar durante el ejercicio 2010.

### Acontecimientos posteriores al cierre al 31 de diciembre de 2010

Desde el cierre del ejercicio al 31 de diciembre de 2010 hasta la fecha de este informe de gestión, no se han producido hechos posteriores de especial relevancia que no se señalen en la memoria.



CLASE 8.<sup>a</sup>



OK4439456


Best Track Record Investment, S.I.C.A.V., S.A.


Formulación de las cuentas anuales e informe de gestión

Reunidos los Administradores de Best Track Record Investment, S.I.C.A.V., S.A., en fecha 3 de marzo de 2011, y en cumplimiento de la legislación vigente, proceden a formular las cuentas anuales y el informe de gestión del ejercicio comprendido entre el 1 de enero y el 31 de diciembre de 2010, extendidas en cuatro ejemplares, todos ellos en papel timbrado del Estado, numerados correlativamente e impresos por una cara, conforme a continuación se detalla:

<u>Ejemplar</u>	<u>Documento</u>	<u>Número de folios en papel timbrado</u>
Primer ejemplar	Cuentas anuales Informe de Gestión	Del 0K4456549 al 0K4456579 Del 0K4456580 al 0K4456582
Segundo ejemplar	Cuentas anuales Informe de Gestión	Del 0K4456583 al 0K4456613 Del 0K4456614 al 0K4456616
Tercer ejemplar	Cuentas anuales Informe de Gestión	Del 0K4456617 al 0K4456647 Del 0K4456648 al 0K4456650
Cuarto ejemplar	Cuentas anuales Informe de Gestión	Del 0K4456651 al 0K4456681 Del 0K4456682 al 0K4456684

FIRMANTES:

  
D. CARLOS GONZÁLEZ CARREIRA  
Presidente

  
D. GABRIEL RUIZ-VERNACCI GÜEMES  
Consejero

  
D.ª. MARÍA DEL CARMEN GÜEMES COBOS  
Consejero