



## INFORME DE AUDITORÍA DE CUENTAS ANUALES


A los Accionistas de Inversiones Abacería, S.I.C.A.V., S.A.

Hemos auditado las cuentas anuales de Inversiones Abacería, S.I.C.A.V., S.A., que comprenden el balance al 31 de diciembre de 2010, la cuenta de pérdidas y ganancias, el estado de cambios en el patrimonio neto y la memoria correspondientes al ejercicio anual terminado en dicha fecha. Los Administradores son responsables de la formulación de las cuentas anuales de la Sociedad, de acuerdo con el marco normativo de información financiera aplicable a la Sociedad (que se identifica en la Nota 2 de la memoria adjunta) y, en particular, con los principios y criterios contables contenidos en el mismo. Nuestra responsabilidad es expresar una opinión sobre las citadas cuentas anuales en su conjunto, basada en el trabajo realizado de acuerdo con la normativa reguladora de la actividad de auditoría de cuentas vigente en España, que requiere el examen, mediante la realización de pruebas selectivas, de la evidencia justificativa de las cuentas anuales y la evaluación de si su presentación, los principios y criterios contables utilizados y las estimaciones realizadas, están de acuerdo con el marco normativo de información financiera que resulta de aplicación.

En nuestra opinión, las cuentas anuales del ejercicio 2010 adjuntas expresan, en todos los aspectos significativos, la imagen fiel del patrimonio y de la situación financiera de Inversiones Abacería, S.I.C.A.V., S.A. al 31 de diciembre de 2010, así como de los resultados de sus operaciones correspondientes al ejercicio anual terminado en dicha fecha, de conformidad con el marco normativo de información financiera que resulta de aplicación y, en particular, con los principios y criterios contables contenidos en el mismo.

El informe de gestión adjunto del ejercicio 2010 contiene las explicaciones que los Administradores consideran oportunas sobre la situación de la Sociedad, la evolución de sus negocios y sobre otros asuntos y no forma parte integrante de las cuentas anuales. Hemos verificado que la información contable que contiene el citado informe de gestión concuerda con la de las cuentas anuales del ejercicio 2010. Nuestro trabajo como auditores se limita a la verificación del informe de gestión con el alcance mencionado en este mismo párrafo y no incluye la revisión de información distinta de la obtenida a partir de los registros contables de la Sociedad.

PricewaterhouseCoopers Auditores, S.L.



José María Sanz Olmeda  
Socio - Auditor de Cuentas

27 de abril de 2011

---


*PricewaterhouseCoopers Auditores, S.L., Paseo de la Castellana, 43, 28046 Madrid, España*  
T: +34 915 684 400 F: +34 913 083 566, [www.pwc.com/es](http://www.pwc.com/es)

INSTITUTO DE  
CENSORES JURADOS  
DE CUENTAS DE ESPAÑA

Miembro ejerciente:  
**PRICEWATERHOUSECOOPERS  
AUDITORES, S.L.**

Año **2011** Nº **01/11/14378**  
**IMPORTE COLEGIAL: 90,00 EUR**

.....  
Este informe está sujeto a la tasa  
aplicable establecida en la  
Ley 44/2002 de 22 de noviembre.  
.....



OK0768909

CLASE 8.ª


Inversiones Abacería, S.I.C.A.V., S.A.

Balances de situación al 31 de diciembre de 2010 y 2009  
(Expresados en euros)

ACTIVO	2010	2009
Activo no corriente	-	-
Inmovilizado intangible	-	-
Inmovilizado material	-	-
Bienes inmuebles de uso propio	-	-
Mobiliario y enseres	-	-
Activos por impuesto diferido	-	-
Activo corriente	3 023 896,74	2 917 018,45
Deudores	69 540,88	29 861,50
Cartera de inversiones financieras	2 876 268,87	2 791 522,80
Cartera interior	1 240 922,26	1 284 327,94
Valores representativos de deuda	490 000,00	150 000,00
Instrumentos de patrimonio	515 689,75	921 848,42
Instituciones de Inversión Colectiva	235 232,51	212 479,52
Depósitos en Entidades de Crédito	-	-
Derivados	-	-
Otros	-	-
Cartera exterior	1 635 340,31	1 507 194,04
Valores representativos de deuda	-	-
Instrumentos de patrimonio	-	-
Instituciones de Inversión Colectiva	1 413 876,26	1 360 130,29
Depósitos en Entidades de Crédito	-	-
Derivados	221 464,05	147 063,75
Otros	-	-
Intereses de la cartera de inversión	6,30	0,82
Inversiones morosas, dudosas o en litigio	-	-
Periodificaciones	-	-
Tesorería	78 086,99	95 634,15
<b>TOTAL ACTIVO</b>	<b>3 023 896,74</b>	<b>2 917 018,45</b>



CLASE 8.ª



OK0768910


Inversiones Abacería, S.I.C.A.V., S.A.

Balances de situación al 31 de diciembre de 2010 y 2009  
(Expresados en euros)

<b>PATRIMONIO Y PASIVO</b>	<b>2010</b>	<b>2009</b>
<b>Patrimonio atribuido a partícipes o accionistas</b>	<b>3 018 273,39</b>	<b>2 913 405,67</b>
Fondos reembolsables atribuidos a partícipes o accionistas	3 018 273,39	2 913 405,67
Capital	3 766 110,00	3 766 110,00
Partícipes	-	-
Prima de emisión	9 996,20	10 029,66
Reservas	14 363,62	14 363,62
(Acciones propias)	-	-
Resultados de ejercicios anteriores	(877 097,61)	(1 531 380,21)
Otras aportaciones de socios	-	-
Resultado del ejercicio	104 901,18	654 282,60
(Dividendo a cuenta)	-	-
Ajustes por cambios de valor en inmovilizado material de uso propio	-	-
Otro patrimonio atribuido	-	-
<b>Pasivo no corriente</b>	<b>-</b>	<b>-</b>
Provisiones a largo plazo	-	-
Deudas a largo plazo	-	-
Pasivos por impuesto diferido	-	-
<b>Pasivo corriente</b>	<b>5 623,35</b>	<b>3 612,78</b>
Provisiones a corto plazo	-	-
Deudas a corto plazo	-	-
Acreedores	5 511,28	3 612,78
Pasivos financieros	-	-
Derivados	112,07	-
Periodificaciones	-	-
<b>TOTAL PATRIMONIO Y PASIVO</b>	<b>3 023 896,74</b>	<b>2 917 018,45</b>
<b>CUENTAS DE ORDEN</b>	<b>2010</b>	<b>2009</b>
<b>Cuentas de compromiso</b>	<b>1 566 911,49</b>	<b>1 037 647,05</b>
Compromisos por operaciones largas de derivados	1 566 911,49	1 037 647,05
Compromisos por operaciones cortas de derivados	-	-
<b>Otras cuentas de orden</b>	<b>21 086 337,44</b>	<b>21 742 126,96</b>
Valores cedidos en préstamo por la IIC	-	-
Valores aportados como garantía por la IIC	-	-
Valores recibidos en garantía por la IIC	-	-
Capital nominal no suscrito ni en circulación	20 233 890,00	20 233 890,00
Pérdidas fiscales a compensar	852 447,44	1 508 236,96
Otros	-	-
<b>TOTAL CUENTAS DE ORDEN</b>	<b>22 653 248,93</b>	<b>22 779 774,01</b>



CLASE 8.ª



OK0768911

Inversiones Abacería, S.I.C.A.V., S.A.

Cuentas de pérdidas y ganancias correspondientes a los ejercicios anuales terminados el 31 de diciembre de 2010 y 2009  
(Expresadas en euros)

	2010	2009
Comisiones de descuento por suscripciones y/o reembolsos	-	-
Comisiones retrocedidas a la Institución de Inversión Colectiva	476,34	174,77
Gastos de personal	-	-
Otros gastos de explotación	(28 462,80)	(25 002,82)
Comisión de gestión	(14 296,90)	(12 235,97)
Comisión de depositario	(2 967,06)	(2 450,40)
Ingreso/gasto por compensación compartimento	-	-
Otros	(11 198,84)	(10 316,45)
Amortización del inmovilizado material	-	-
Excesos de provisiones	-	-
Deterioro y resultados por enajenaciones de inmovilizado	-	-
<b>Resultado de explotación</b>	<b>(27 986,46)</b>	<b>(24 828,05)</b>
Ingresos financieros	60 033,47	75 704,98
Gastos financieros	(2,28)	(58,25)
Variación del valor razonable en instrumentos financieros	98 044,17	1 435 582,55
Por operaciones de la cartera interior	(8 207,34)	493 979,92
Por operaciones de la cartera exterior	99 393,00	838 225,16
Por operaciones con derivados	6 858,51	103 377,47
Otros	-	-
Diferencias de cambio	5 767,69	(5 122,99)
Deterioro y resultado por enajenaciones de instrumentos financieros	(30 955,41)	(826 995,64)
Deterioros	-	-
Resultados por operaciones de la cartera interior	(116 592,91)	(160 466,10)
Resultados por operaciones de la cartera exterior	91 799,84	(671 405,50)
Resultados por operaciones con derivados	(6 162,34)	4 875,96
Otros	-	-
<b>Resultado financiero</b>	<b>132 887,64</b>	<b>679 110,65</b>
<b>Resultado antes de impuestos</b>	<b>104 901,18</b>	<b>654 282,60</b>
Impuesto sobre beneficios	-	-
<b>RESULTADO DEL EJERCICIO</b>	<b>104 901,18</b>	<b>654 282,60</b>

Inversiones Abacería, S.I.C.A.V., S.A.


Estado de cambios en el patrimonio neto correspondiente al ejercicio anual terminado el 31 de diciembre de 2010  
(Expresado en euros)

A) Estado de ingresos y gastos reconocidos	
Resultado de la cuenta de pérdidas y ganancias	104 901,18
Total ingresos y gastos imputados directamente en el patrimonio atribuido a partícipes y accionistas	-
Total transferencias a la cuenta de pérdidas y ganancias	-
<b>Total de ingresos y gastos reconocidos</b>	<b>104 901,18</b>

B) Estado total de cambios en el patrimonio neto										
	Capital	Prima de emisión	Reservas	(Acciones propias)	Resultados de ejercicios anteriores	Otras aportaciones de socios	Resultado del ejercicio	(Dividendo a cuenta)	Otro patrimonio atribuido	Total
Saldos al 31 de diciembre de 2009	3 766 110,00	10 029,66	14 363,62	-	(1 531 380,21)	-	654 282,60	-	-	2 913 405,67
Ajustes por cambios de criterio	-	-	-	-	-	-	-	-	-	-
Ajustes por errores	-	-	-	-	-	-	-	-	-	-
<b>Saldo ajustado</b>	<b>3 766 110,00</b>	<b>10 029,66</b>	<b>14 363,62</b>	<b>-</b>	<b>(1 531 380,21)</b>	<b>-</b>	<b>654 282,60</b>	<b>-</b>	<b>-</b>	<b>2 913 405,67</b>
Total ingresos y gastos reconocidos	-	-	-	-	-	-	104 901,18	-	-	104 901,18
Aplicación del resultado del ejercicio	-	-	-	-	654 282,60	-	(654 282,60)	-	-	-
Operaciones con accionistas	-	(33,46)	-	-	-	-	-	-	-	(33,46)
Otras variaciones del patrimonio	-	-	-	-	-	-	-	-	-	-
<b>Saldos al 31 de diciembre de 2010</b>	<b>3 766 110,00</b>	<b>9 996,20</b>	<b>14 363,62</b>	<b>-</b>	<b>(877 097,61)</b>	<b>-</b>	<b>104 901,18</b>	<b>-</b>	<b>-</b>	<b>3 018 273,39</b>



CLASE 8.ª



OK0768912

Inversiones Abacería, S.I.C.A.V., S.A.


**Estado de cambios en el patrimonio neto correspondiente al ejercicio anual terminado el 31 de diciembre de 2009**  
(Expresado en euros)

<b>A) Estado de ingresos y gastos reconocidos</b>	
Resultado de la cuenta de pérdidas y ganancias	654 282,60
Total ingresos y gastos imputados directamente en el patrimonio atribuido a partícipes y accionistas	-
Total transferencias a la cuenta de pérdidas y ganancias	-
<b>Total de ingresos y gastos reconocidos</b>	<b>654 282,60</b>

<b>B) Estado total de cambios en el patrimonio neto</b>										
	Capital	Prima de emisión	Reservas	(Acciones propias)	Resultados de ejercicios anteriores	Otras aportaciones de socios	Resultado del ejercicio	Dividendo a cuenta)	Otro patrimonio atribuido	Total
Saldos al 31 de diciembre de 2008	3 697 110,00	27 448,56	14 219,99	(1 097,92)	(342 010,89)	-	(1 189 369,32)	-	-	2 206 300,42
Ajustes por cambios de criterio	-	-	-	-	-	-	-	-	-	-
Ajustes por errores	-	-	-	-	-	-	-	-	-	-
<b>Saldo ajustado</b>	<b>3 697 110,00</b>	<b>27 448,56</b>	<b>14 219,99</b>	<b>(1 097,92)</b>	<b>(342 010,89)</b>	<b>-</b>	<b>(1 189 369,32)</b>	<b>-</b>	<b>-</b>	<b>2 206 300,42</b>
Total ingresos y gastos reconocidos	-	-	-	-	-	-	654 282,60	-	-	654 282,60
Aplicación del resultado del ejercicio	-	-	-	-	(1 189 369,32)	-	1 189 369,32	-	-	-
Operaciones con accionistas	69 000,00	(17 418,90)	-	1 097,92	-	-	-	-	-	52 679,02
Otras variaciones del patrimonio	-	-	143,63	-	-	-	-	-	-	143,63
<b>Saldos al 31 de diciembre de 2009</b>	<b>3 766 110,00</b>	<b>10 029,66</b>	<b>14 363,62</b>	<b>-</b>	<b>(1 531 380,21)</b>	<b>-</b>	<b>654 282,60</b>	<b>-</b>	<b>-</b>	<b>2 913 405,67</b>




CLASE B.ª



OK0768913



CLASE 8.ª



OK0768914

Inversiones Abacería, S.I.C.A.V., S.A.

Memoria de las cuentas anuales correspondiente al ejercicio anual terminado el 31 de diciembre de 2010  
(Expresada en euros)

---

1. **Actividad y gestión del riesgo**

a) **Actividad**

Inversiones Abacería, S.I.C.A.V., S.A., en lo sucesivo la Sociedad, fue constituida en Madrid el 25 de enero de 2007. Tiene su domicilio social en C/ Conde de Aranda 24, Madrid.

La Sociedad se encuentra inscrita en el Registro de Sociedades de Inversión de Capital Variable de la Comisión Nacional del Mercado de Valores (C.N.M.V.) desde el 2 de abril de 2007 con el número 3.328, adquiriendo, a efectos legales, la consideración de Sociedad de Inversión de Capital Variable a partir de entonces.

De conformidad con lo dispuesto en el artículo 1º de la Ley 35/2003, el objeto social de las Instituciones de Inversión Colectiva es la captación de fondos, bienes o derechos del público para gestionarlos e invertirlos en bienes, derechos, valores u otros instrumentos financieros, siempre que el rendimiento del inversor se establezca en función de los resultados colectivos.

La gestión de la Sociedad está encomendada a Welzia Management, S.G.I.I.C., S.A., sociedad participada al 100% por Welzia Investments, S.L., siendo la Entidad Depositaria de la Sociedad UBS Bank, S.A.U. Dicha Entidad Depositaria debe desarrollar determinadas funciones de vigilancia, supervisión, custodia y administración para la Sociedad, de acuerdo a lo establecido en la Orden EHA 596/2008, de 5 de marzo.


La administración de la Sociedad está encomendada a UBS Gestión, S.G.I.I.C., S.A.U., Sociedad participada al 100% por UBS Bank, S.A.U.

La Sociedad está sometida a la normativa legal específica de las Sociedades de Inversión de Capital Variable, recogida principalmente por el Real Decreto 1309/2005, de 4 de noviembre, y sucesivas modificaciones, por las que se aprueba el Reglamento de la Ley 35/2003, de 4 de noviembre, de Instituciones de Inversión Colectiva. Los principales aspectos de esta normativa que le son aplicables son los siguientes:

- El capital mínimo desembolsado deberá situarse en 2.400.000 euros. El capital estatutario máximo no podrá superar en más de diez veces el capital inicial.



CLASE 8.ª



OK0768915

Inversiones Abacería, S.I.C.A.V., S.A.

Memoria de las cuentas anuales correspondiente al ejercicio anual terminado el 31 de diciembre de 2010  
(Expresada en euros)


---

- El número de accionistas de la Sociedad no podrá ser inferior a 100.  
  
Cuando por circunstancias del mercado o por el obligado cumplimiento de la ley o de las prescripciones del texto refundido de la Ley de Sociedades de Capital, aprobado por el Real Decreto Legislativo 1/2010, de 2 de julio, el capital o el número de accionistas de una sociedad de inversión, o de uno de sus compartimentos, descendieran de los mínimos establecidos en el Real Decreto 1309/2005, dichas instituciones gozarán del plazo de un año, durante el cual podrán continuar operando como tales.
- Las acciones representativas del capital estatutario máximo que no estén suscritas o las que posteriormente haya adquirido la Sociedad, deben mantenerse en cartera hasta que sean puestas en circulación por los órganos gestores. Las acciones en cartera deberán estar en poder del Depositario, tal y como se menciona en el artículo 50 del Real Decreto 1309/2005.
- Los valores mobiliarios y demás activos financieros de la Sociedad no pueden pignorararse ni constituirse en garantía de ninguna clase, salvo para servir de garantía de las operaciones que la Sociedad realice en los mercados secundarios oficiales de derivados, y deben estar bajo la custodia de las Entidades legalmente habilitadas para el ejercicio de esta función.
- Se establecen unos porcentajes máximos de obligaciones frente a terceros y de concentración de inversiones.
- La Sociedad debe cumplir con un coeficiente mínimo de liquidez del 3% del promedio mensual de su patrimonio, que debe materializarse en efectivo, en depósitos o cuentas a la vista en el Depositario o en otra entidad de crédito si el Depositario no tiene esta consideración, o en compraventas con pacto de recompra a un día de valores de Deuda Pública.
- La Sociedad se encuentra sujeta a unos límites generales a la utilización de instrumentos derivados por riesgo de mercado, así como a unos límites por riesgo de contraparte.

La Sociedad Gestora percibe una comisión anual en concepto de gastos de gestión calculada sobre el patrimonio de la Sociedad. En los ejercicios 2010 y 2009 la comisión de gestión ha sido del 0,50% sobre el patrimonio medio diario con un mínimo anual de 5.280 euros.



CLASE 8.ª



OK0768916

Inversiones Abacería, S.I.C.A.V., S.A.

Memoria de las cuentas anuales correspondiente al ejercicio anual terminado el 31 de diciembre de 2010  
(Expresada en euros)

---

Adicionalmente, UBS Gestión, S.G.I.I.C., S.A.U. percibe una comisión anual en concepto de gastos de administración sobre el patrimonio de la Sociedad, la cual, durante los ejercicios 2010 y 2009 ha sido del 0,08% anual con un mínimo de 2.500 euros al año y un máximo de 15.000 euros al año.

Igualmente se establece una remuneración de la Entidad Depositaria calculada sobre el patrimonio custodiado. En los ejercicios 2009 y 2010 la comisión de depositaría ha sido del 0,08%.

Además, la Sociedad ha suscrito con la Entidad Depositaria UBS Bank, S.A.U. un acuerdo por el cual esta última, en su actividad de comercializador de Instituciones de Inversión Colectiva extranjeras, se compromete a devolver a la Sociedad, aquellas comisiones percibidas por ella con motivo de los acuerdos de comercialización que la entidad mantiene con las entidades gestoras de las citadas Instituciones de Inversión Colectiva extranjeras. Como consecuencia de este acuerdo, la Sociedad ha recibido durante los ejercicios 2010 y 2009 unos ingresos que se recogen, entre otros conceptos, dentro del epígrafe de "Comisiones retrocedidas a la Institución de Inversión Colectiva" de la cuenta de pérdidas y ganancias adjunta y ascienden a 476,34 euros y 174,77 euros, respectivamente.

b) Gestión del riesgo


La política de inversión de la Sociedad, así como la descripción de los principales riesgos asociados, se detallan en el folleto registrado y a disposición del público en el registro correspondiente de la C.N.M.V.

Debido a la operativa en mercados financieros de la Sociedad, los principales riesgos a los que se encuentra expuesta son los siguientes:

- **Riesgo de mercado:** representa el riesgo de incurrir en pérdidas debido a movimientos adversos en los precios de mercado de los activos financieros en los que opera la Sociedad. Entre dichos riesgos, los más significativos son los tipos de interés, los tipos de cambio y las cotizaciones de los títulos que la Sociedad tenga en cartera.
- **Riesgo de crédito:** se trata del riesgo de que puedan originarse pérdidas potenciales debidas a cambios en la capacidad o intención de la contraparte de cumplir sus obligaciones financieras con la Sociedad.



CLASE 8.ª



OK0768917

Inversiones Abacería, S.I.C.A.V., S.A.

Memoria de las cuentas anuales correspondiente al ejercicio anual terminado el 31 de diciembre de 2010  
(Expresada en euros)

---

- Riesgo de liquidez: se produce cuando existen dificultades en el momento de realizar en el mercado los activos en cartera.

La Sociedad Gestora tiene establecidos los mecanismos necesarios para controlar la exposición a los riesgos de mercado, crédito y liquidez. En este sentido, el control de los coeficientes normativos mencionados en el apartado 1.a), anterior, limitan la exposición a dichos riesgos.

## 2. Bases de presentación de las cuentas anuales

### a) Imagen fiel

Las cuentas anuales, formuladas por los Administradores de la Sociedad, han sido preparadas a partir de los registros contables de la Sociedad, habiéndose aplicado las disposiciones legales vigentes en materia contable que le son aplicables, con el objeto de mostrar la imagen fiel de su patrimonio, de su situación financiera y de sus resultados.

Las cuentas anuales adjuntas se encuentran pendientes de aprobación por la Junta de Accionistas de la Sociedad, si bien los Administradores estiman que serán aprobadas sin modificaciones significativas.

### b) Principios contables

Para la elaboración de estas cuentas anuales se han seguido los principios y criterios contables y de clasificación recogidos, fundamentalmente, en la Circular 3/2008 de la Comisión Nacional del Mercado de Valores, la cual entró en vigor con fecha 31 de diciembre de 2008. Los principios más significativos se describen en la Nota 4. No existe ningún principio contable de aplicación obligatoria que, siendo significativo su efecto sobre estas cuentas anuales, se haya dejado de aplicar.


### c) Comparabilidad

Las cuentas anuales al 31 de diciembre de 2010 se presentan atendiendo a la estructura y principios contables establecidos en la normativa vigente de la C.N.M.V.

Los Administradores de la Sociedad presentan, a efectos comparativos, con cada una de las partidas del balance de situación, de la cuenta de pérdidas y ganancias y del estado de cambios en el patrimonio neto, además de las cifras del ejercicio 2010, las correspondientes al ejercicio anterior.



CLASE 8.ª



OK0768918

Inversiones Abacería, S.I.C.A.V., S.A.

Memoria de las cuentas anuales correspondiente al ejercicio anual terminado el 31 de diciembre de 2010  
(Expresada en euros)

---

No se han producido modificaciones contables que afecten significativamente a la comparación entre las cuentas anuales de los ejercicios 2010 y 2009.

d) Consolidación

Al 31 de diciembre de 2010, la Sociedad, no está obligada, de acuerdo con el contenido del artículo 42 del Código de Comercio, a formular cuentas anuales consolidadas o bien por no ser sociedad dominante de un grupo de sociedades o no formar parte de un Grupo de Sociedades, según lo previsto en dicho artículo.

e) Estimaciones contables y corrección de errores

En determinadas ocasiones los Administradores de la Sociedad han realizado estimaciones para obtener la valoración de algunos activos, pasivos, ingresos, gastos y compromisos que figuran registrados en las cuentas anuales. Dichas estimaciones se refieren, principalmente, al valor razonable y a las posibles pérdidas por deterioro de determinados activos financieros, si los hubiera. Aún cuando éstas se consideren las mejores estimaciones posibles, en base a la información existente en el momento del cálculo, acontecimientos futuros podrían obligar a modificarlas prospectivamente, de acuerdo con la normativa vigente.


En cualquier caso, el valor teórico por acción de la Sociedad se verá afectado por las fluctuaciones de los precios del mercado y otros riesgos asociados a las inversiones financieras.

No existen cambios en las estimaciones contables ni errores que se hubieran producido en ejercicios anteriores y hayan sido detectados durante los ejercicios 2010 y 2009.

Las cifras contenidas en los documentos que componen estas cuentas anuales, el balance de situación, la cuenta de pérdidas y ganancias, el estado de cambios en el patrimonio neto y esta memoria, están expresadas en euros, excepto cuando se indique expresamente.



CLASE 8.ª



OK0768919

Inversiones Abacería, S.I.C.A.V., S.A.

Memoria de las cuentas anuales correspondiente al ejercicio anual terminado el 31 de diciembre de 2010  
(Expresada en euros)

---

### 3. Propuesta y aprobación de distribución de resultados

El detalle de la propuesta de distribución del resultado del ejercicio 2010, por el Consejo de Administración a la Junta General de Accionistas, así como la aprobación de la distribución del resultado del ejercicio 2009, es la siguiente:

	2010	2009
<b>Base de reparto</b>		
Resultado del ejercicio	<u>104 901,18</u>	<u>654 282,60</u>
	<b>104 901,18</b>	<b>654 282,60</b>
<b>Propuesta de distribución</b>		
Resultados negativos de ejercicios anteriores	<u>104 901,18</u>	<u>654 282,60</u>
	<b>104 901,18</b>	<b>654 282,60</b>

En base al Artículo 273 de de la Ley de Sociedades de Capital, en el caso de que existan pérdidas de ejercicios anteriores que hagan que el valor del patrimonio neto de la Sociedad sea inferior a la cifra del capital social, el beneficio del ejercicio se destinará a la compensación de estas pérdidas.

### 4. Resumen de los principios contables y normas de valoración más significativos

Los principios contables más significativos aplicados en la formulación de estas cuentas anuales han sido los siguientes:

a) Principio de empresa en funcionamiento


En la elaboración de las cuentas anuales se ha considerado que la gestión de la Sociedad continuará en el futuro previsible. Por tanto, la aplicación de las normas contables no está encaminada a determinar el valor del patrimonio a efectos de su transmisión global o parcial ni el importe resultante en caso de su liquidación.

b) Principio del devengo

Los ingresos y gastos se registran contablemente en función del periodo en que se devengan, con independencia de cuando se produce su cobro o pago efectivo.



CLASE 8.ª



OK0768920

Inversiones Abacería, S.I.C.A.V., S.A.

Memoria de las cuentas anuales correspondiente al ejercicio anual terminado el 31 de diciembre de 2010  
(Expresada en euros)

---

c) Deudores

La valoración inicial se realiza por su valor razonable que, salvo evidencia en contrario, es el precio de la transacción, que equivale al valor razonable de la contraprestación entregada más los costes de transacción que les sean directamente atribuibles.

La valoración posterior se hace a su coste amortizado. Los intereses devengados se contabilizan en la cuenta de pérdidas y ganancias aplicando el método del tipo de interés efectivo. No obstante, aquellas partidas cuyo importe se espere recibir en un plazo de tiempo inferior a un año se valoran por su valor nominal.

Las pérdidas por deterioro del valor de las partidas a cobrar se calculan teniendo en cuenta los flujos de efectivo futuros estimados, descontados al tipo de interés efectivo calculado en el momento del reconocimiento. Las correcciones valorativas por deterioro así como su reversión se reconocen como un gasto o un ingreso en la cuenta de pérdidas y ganancias.

d) Cartera de inversiones financieras

Los activos de la cartera de inversiones financieras han sido considerados como activos financieros a valor razonable con cambios en la cuenta de pérdidas y ganancias. Los principales productos financieros recogidos en la cartera, así como la determinación de su valor razonable se describen a continuación:


- Valores representativos de deuda: valores que suponen una deuda para su emisor y que devengan una remuneración consistente en un interés establecido contractualmente.

El valor razonable de los valores representativos de deuda cotizados se determina por los precios de cotización en un mercado, siempre y cuando éste sea activo y los precios se obtengan de forma consistente. Cuando no estén disponibles precios de cotización el valor razonable se corresponde con el precio de la transacción más reciente siempre que no haya habido un cambio significativo en las circunstancias económicas desde el momento de la transacción.

Los intereses devengados no cobrados de valores representativos de deuda se periodifican de acuerdo con el tipo de interés efectivo y forman parte del resultado del ejercicio.



CLASE 8.ª



OK0768921

Inversiones Abacería, S.I.C.A.V., S.A.

Memoria de las cuentas anuales correspondiente al ejercicio anual terminado el 31 de diciembre de 2010  
(Expresada en euros)

---

- Instrumentos de patrimonio: instrumentos financieros emitidos por otras entidades, tales como acciones y cuotas participativas, que tienen la naturaleza de instrumentos de capital para el emisor.

El valor razonable de los instrumentos de patrimonio cotizados lo establece el cambio oficial de cierre del día de la fecha del balance, si existe, o inmediato hábil anterior o el cambio medio ponderado si no existiera precio oficial de cierre.

- Depósitos en entidades de crédito: depósitos que la Sociedad mantiene en entidades de crédito, a excepción de los saldos que se recogen en el epígrafe de "Tesorería".

Se considera valor razonable el precio que iguala el rendimiento interno de la inversión a los tipos de mercado vigentes en cada momento.


- Acciones o participaciones de otras Instituciones de Inversión Colectiva: su valor razonable se establece en función del valor liquidativo o valor de cotización del día de referencia. En el caso de que para el día de referencia no se calculara un valor liquidativo, se utiliza el último valor liquidativo disponible. Para las inversiones en Instituciones de Inversión Colectiva de Inversión Libre, Instituciones de Inversión Colectiva de Instituciones de Inversión Colectiva de Inversión Libre e Instituciones de Inversión Colectiva extranjeras similares, según el artículo 36.1. j) del Real Decreto 1309/2005, se utilizan, en su caso, valores liquidativos estimados.
- Derivados: incluye, entre otros, las diferencias de valor en los contratos de futuros y forwards, las primas pagadas/cobradas por warrants y opciones compradas/emitidas, cobros o pagos asociados a los contratos de permuta financiera, así como las inversiones en productos estructurados.

El valor del cambio oficial de cierre el día de referencia determina su valor razonable. Para los no negociados en mercados organizados, la Sociedad Gestora establece un modelo de valoración en función de las condiciones específicas establecidas en la Circular 3/1998 de la C.N.M.V., derogada por la Circular 6/2010, de 21 de diciembre de 2010, de la C.N.M.V.

Los activos en los que concurra un deterioro notorio e irrecuperable de su inversión, se darán de baja con cargo a la cuenta de pérdidas y ganancias.



CLASE 8.ª



OK0768922

Inversiones Abacería, S.I.C.A.V., S.A.

Memoria de las cuentas anuales correspondiente al ejercicio anual terminado el 31 de diciembre de 2010  
(Expresada en euros)

---

Los activos y pasivos financieros se dan de baja en el balance cuando se traspasan, sustancialmente, todos los riesgos y beneficios inherentes a la propiedad de los mismos.

e) Adquisición y cesión temporal de activos

Las adquisiciones temporales de activos o adquisiciones con pacto de retrocesión se contabilizan por el importe efectivo desembolsado, cualquiera que sean los instrumentos subyacentes, en la cuenta de activo correspondiente.

La diferencia entre este importe y el precio de retrocesión se imputa como ingreso en la cuenta de pérdidas y ganancias utilizando el método del tipo de interés efectivo.

Las diferencias de valor razonable se imputan en la cuenta de pérdidas y ganancias en el epígrafe de "Variación del valor razonable en instrumentos financieros".

La cesión en firme del activo adquirido temporalmente se registra como pasivo financiero a valor razonable con cambios en pérdidas y ganancias.

f) Instrumentos de patrimonio

Los instrumentos de patrimonio cotizados se registran en el momento de su contratación por el valor razonable de la contraprestación entregada, incluyendo los costes de transacción explícitos directamente atribuibles a la operación.


Las diferencias que surjan como consecuencia de los cambios en el valor razonable de estos activos se reflejan en la cuenta de pérdidas y ganancias de la siguiente forma: las diferencias negativas o diferencias positivas se registran bajo el epígrafe de "Deterioro y resultado por enajenaciones de instrumentos financieros" o de "Variación del valor razonable en instrumentos financieros por operaciones de la cartera interior o exterior", según los cambios se hayan liquidado o no, utilizando como contrapartida la cuenta de "Instrumentos de patrimonio", de la cartera interior o exterior del activo del balance.

g) Valores representativos de deuda

Los valores representativos de deuda se registran en el momento de su liquidación por el valor razonable de la contraprestación entregada, incluyendo los costes de transacción explícitos directamente atribuibles a la operación.



CLASE 8.ª



OK0768923

Inversiones Abacería, S.I.C.A.V., S.A.

Memoria de las cuentas anuales correspondiente al ejercicio anual terminado el 31 de diciembre de 2010  
(Expresada en euros)

---

Las diferencias que surjan como consecuencia de los cambios en el valor razonable de estos activos se reflejan en la cuenta de pérdidas y ganancias de la siguiente forma: las diferencias negativas o diferencias positivas se registran bajo el epígrafe de "Deterioro y resultado por enajenaciones de instrumentos financieros" o de "Variación del valor razonable en instrumentos financieros por operaciones de la cartera interior o exterior", según los activos se hayan liquidado o no, utilizando como contrapartida la cuenta de "Valores representativos de deuda", de la cartera interior o exterior del activo del balance.

h) Operaciones de derivados, excepto permutas financieras

Las operaciones de derivados se registran en el momento de su contratación y hasta el momento de cierre de la posición o el vencimiento del contrato, en el epígrafe correspondiente de cuentas de orden, por el importe nominal comprometido.

Los fondos depositados en concepto de garantía tienen la consideración contable de depósito cedido, registrándose en el capítulo correspondiente del epígrafe de "Deudores" del activo en el balance de situación.

El valor razonable de los valores aportados en garantía se registra en cuentas de orden en el epígrafe de "Valores aportados como garantía por la Institución de Inversión Colectiva".

Las primas resultantes de las opciones compradas o emitidas se reflejan en el epígrafe de "Derivados" del activo o pasivo del balance, en la fecha de ejecución de la operación.


Las diferencias que surjan como consecuencia de los cambios en el valor razonable de estos activos se reflejan en la cuenta de pérdidas y ganancias de la siguiente forma: las diferencias negativas o diferencias positivas se registran bajo el epígrafe de "Resultados por operaciones con derivados" o de "Variación del valor razonable en instrumentos financieros por operaciones con derivados", según éstos se hayan liquidado o no, utilizando como contrapartida el epígrafe de "Derivados", de la cartera interior o exterior del activo o del pasivo corriente del balance.

i) Moneda extranjera

En el caso de partidas monetarias que sean tesorería, débitos y créditos, las diferencias de cambio, tanto positivas como negativas, se reconocen en la cuenta de pérdidas y ganancias bajo el epígrafe de "Diferencias de cambio".



CLASE 8.ª



OK0768924

Inversiones Abacería, S.I.C.A.V., S.A.

Memoria de las cuentas anuales correspondiente al ejercicio anual terminado el 31 de diciembre de 2010  
(Expresada en euros)

---

Para el resto de partidas monetarias y no monetarias que forman parte de la cartera de instrumentos financieros, las diferencias de cambio se tratan conjuntamente con las pérdidas y ganancias derivadas de la valoración.

j) Acciones propias y Prima de emisión

La adquisición por parte de la Sociedad de sus propias acciones se registra en el patrimonio neto de ésta, con signo negativo, por el valor razonable de la contraprestación entregada.

Las diferencias positivas o negativas que se producen entre la contraprestación recibida en la colocación o enajenación y el valor nominal o el valor razonable de dichas acciones, según se trate de acciones puestas en circulación por primera vez o previamente adquiridas por la Sociedad, se registrarán en el epígrafe de "Prima de emisión" del patrimonio atribuido a accionistas.

Los gastos y costes de transacción inherentes a estas operaciones se registran directamente contra el patrimonio neto como menor prima de emisión, netos del efecto impositivo, a menos que se haya desistido de la transacción o se haya abandonado, en cuyo caso se imputará a la cuenta de pérdidas y ganancias.

En el apartado octavo del artículo 32 de la Ley 35/2003 se establece que la adquisición por la Sociedad de sus acciones propias, entre el capital inicial y el capital estatutario máximo, no estará sujeta a las limitaciones establecidas sobre adquisición derivativa de acciones propias en la Ley de Sociedades de Capital. Por debajo de dicho capital mínimo la Sociedad podrá adquirir acciones con los límites y condiciones establecidos en la citada Ley de Sociedades de Capital.

k) Valor teórico de las acciones


La determinación del patrimonio de la Sociedad a los efectos del cálculo del valor teórico de las correspondientes acciones que lo componen, se realiza de acuerdo con los criterios establecidos en la Circular 6/2008, de 26 de noviembre, de la C.N.M.V.

l) Impuesto sobre beneficios

La cuenta de pérdidas y ganancias recoge el gasto por el Impuesto sobre beneficios, en cuyo cálculo se contempla el efecto del diferimiento de las diferencias producidas entre la base imponible del impuesto y el resultado contable antes de aplicar el impuesto que revierte en periodos subsiguientes.



CLASE 8.ª



OK0768925

Inversiones Abacería, S.I.C.A.V., S.A.

Memoria de las cuentas anuales correspondiente al ejercicio anual terminado el 31 de diciembre de 2010  
(Expresada en euros)

---

Los pasivos por impuestos diferidos se reconocen siempre, en cambio los activos por impuestos diferidos sólo se reconocen en la medida en que resulte probable que la Institución disponga de ganancias fiscales futuras que permitan la aplicación de estos activos.

Los derechos a compensar en ejercicios posteriores por las pérdidas fiscales no dan lugar al reconocimiento de un activo por impuesto diferido en ningún caso y sólo se reconocen mediante la compensación del gasto por impuesto con la frecuencia del cálculo del valor liquidativo. Las pérdidas fiscales que puedan compensarse se registran en el epígrafe de "Cuentas de orden - Pérdidas fiscales a compensar".

## 5. Deudores

El desglose de este epígrafe, al 31 de diciembre de 2010 y 2009, es el siguiente:


	2010	2009
Depósitos de garantía	33 221,58	12 531,41
Administraciones Públicas deudoras	36 216,23	17 245,92
Operaciones pendientes de liquidar	-	84,17
Otros	103,07	-
	<u>69 540,88</u>	<u>29 861,50</u>

El capítulo de "Administraciones Públicas deudoras" al 31 de diciembre de 2010 y 2009 se desglosa tal y como sigue:

	2010	2009
Retenciones practicadas en el ejercicio sobre intereses y otros rendimientos de capital mobiliario	33 520,66	14 927,63
Retenciones de ejercicios anteriores	2 695,57	2 318,29
	<u>36 216,23</u>	<u>17 245,92</u>



CLASE 8.ª



OK0768926

Inversiones Abacería, S.I.C.A.V., S.A.

Memoria de las cuentas anuales correspondiente al ejercicio anual terminado el 31 de diciembre de 2010  
(Expresada en euros)

---

## 6. Acreedores

El desglose de este epígrafe, al 31 de diciembre de 2010 y 2009, es el siguiente:

	2010	2009
Administraciones Públicas acreedoras	-	2,93
Otros	5 511,28	3 609,85
	<u>5 511,28</u>	<u>3 612,78</u>

El capítulo de "Administraciones Públicas acreedoras" al 31 de diciembre de 2009 recogía las retenciones por IRPF practicadas a profesionales y pendientes de pago a dicha fecha.


El capítulo de "Acreedores - Otros" recoge, principalmente, el importe de las comisiones de gestión, depositaría y administración pendientes de pago al cierre del ejercicio correspondiente.

Al cierre del ejercicio 2010, la Sociedad no tiene saldo alguno pendiente de pago que acumule un aplazamiento superior al plazo legal establecido.

Tal y como se establece en la Disposición Transitoria Segunda de la Resolución de 29 de diciembre de 2010, del Instituto de Contabilidad y Auditoría de Cuentas, sobre la información a incorporar en la memoria de las cuentas anuales en relación con los aplazamientos de pago a proveedores en operaciones comerciales, al ser éste el primer ejercicio de su aplicación no se presenta información comparativa considerándose estas cuentas anuales iniciales a los exclusivos efectos del principio de uniformidad y del requisito de comparabilidad.



CLASE 8.ª



OK0768927

Inversiones Abacería, S.I.C.A.V., S.A.

Memoria de las cuentas anuales correspondiente al ejercicio anual terminado el 31 de diciembre de 2010  
(Expresada en euros)

---

## 7. Cartera de inversiones financieras

El detalle de la cartera de valores de la Sociedad, por tipo de activo, al 31 de diciembre de 2010 y 2009 se muestra a continuación:


	2010	2009
<b>Cartera interior</b>	<b>1 240 922,26</b>	<b>1 284 327,94</b>
Valores representativos de deuda	490 000,00	150 000,00
Instrumentos de patrimonio	515 689,75	921 848,42
Instituciones de Inversión Colectiva	235 232,51	212 479,52
<b>Cartera exterior</b>	<b>1 635 340,31</b>	<b>1 507 194,04</b>
Instituciones de Inversión Colectiva	1 413 876,26	1 360 130,29
Derivados	221 464,05	147 063,75
Intereses de la cartera de inversión	6,30	0,82
	<b>2 876 268,87</b>	<b>2 791 522,80</b>

En los Anexos I y II adjuntos, partes integrantes de esta memoria, se detallan la cartera de inversiones financieras y las inversiones en derivados de la Sociedad, respectivamente, al 31 de diciembre de 2010. En los Anexos III y IV adjuntos, partes integrantes de esta memoria, se detallan la cartera de inversiones financieras y las inversiones en derivados de la Sociedad, respectivamente, al 31 de diciembre de 2009.

Al 31 de diciembre de 2010 y 2009 todos los títulos recogidos dentro de la cartera de inversiones financieras se encuentran depositados en UBS Bank, S.A.U.

## 8. Tesorería

Al 31 de diciembre de 2010 y 2009 el saldo de este epígrafe del balance de situación adjunto corresponde íntegramente al saldo de las cuentas corrientes mantenidas por la Sociedad en el Depositario, remuneradas a un tipo de interés que ha sido del Eonia menos 0,5%.



OK0768928

CLASE 8.ª

Inversiones Abacería, S.I.C.A.V., S.A.

Memoria de las cuentas anuales correspondiente al ejercicio anual terminado el 31 de diciembre de 2010  
(Expresada en euros)

---

## 9. Patrimonio atribuido a accionistas

El movimiento del Patrimonio atribuido a accionistas durante los ejercicios 2010 y 2009 se detalla en el Estado de cambios en el patrimonio neto.

### a) Capital Social

El movimiento del capital social durante los ejercicios 2010 y 2009, se muestra a continuación:

	2009	Operaciones con acciones	Otros	2010
Capital inicial	2 400 000,00	-	-	2 400 000,00
Capital estatutario	1 366 110,00	-	-	1 366 110,00
	<b>3 766 110,00</b>	<b>-</b>	<b>-</b>	<b>3 766 110,00</b>

	2008	Operaciones con acciones	Otros	2009
Capital inicial	2 400 000,00	-	-	2 400 000,00
Capital estatutario	1 297 110,00	69 000,00	-	1 366 110,00
	<b>3 697 110,00</b>	<b>69 000,00</b>	<b>-</b>	<b>3 766 110,00</b>

El capital social inicial está representado por 240.000 acciones nominativas de 10 euros nominales cada una, totalmente suscritas y desembolsadas.

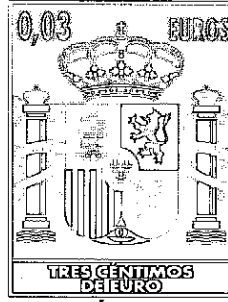
Desde el 16 de abril de 2007 las acciones de la Sociedad están admitidas a negociación en el Mercado Alternativo Bursátil, sistema organizado de negociación de valores autorizado por acuerdo del Consejo de Ministros de fecha 30 de diciembre de 2005.

El capital estatutario máximo se establece en 24.000.000,00 euros representado por 2.400.000 acciones nominativas de 10 euros nominales cada una.

Durante el ejercicio 2009, la Sociedad procedió a realizar emisiones de capital estatutario, por un importe total de 69.000 euros, habiendo puesto en circulación 6.900 acciones de 10 euros de valor nominal cada una de ellas, totalmente suscritas y desembolsadas. La última emisión de acciones fue realizada con fecha 31 de diciembre de 2009.



CLASE 8.ª



OK0768929

Inversiones Abacerfa, S.I.C.A.V., S.A.

Memoria de las cuentas anuales correspondiente al ejercicio anual terminado el 31 de diciembre de 2010  
(Expresada en euros)

b) Reservas y resultado del ejercicio

El movimiento de las reservas y el resultado durante los ejercicios 2010 y 2009, se muestra a continuación:

	2009	Distribución resultados de 2009	Resultado de 2010	Otros	2010
Otras reservas	14 363,62	-	-	-	14 363,62
Resultado de ejercicios anteriores	(1 531 380,21)	654 282,60	-	-	(877 097,61)
Resultado del ejercicio	654 282,60	(654 282,60)	104 901,18	-	104 901,18
	<b>(862 733,99)</b>	<b>-</b>	<b>104 901,18</b>	<b>-</b>	<b>(757 832,81)</b>


  

	2008	Distribución resultados de 2008	Resultado de 2009	Otros	2009
Otras reservas	14 219,99	-	-	143,63	14 363,62
Resultado de ejercicios anteriores	(342 010,89)	(1 189 369,32)	-	-	(1 531 380,21)
Resultado del ejercicio	(1 189 369,32)	1 189 369,32	654 282,60	-	654 282,60
	<b>(1 517 160,22)</b>	<b>-</b>	<b>654 282,60</b>	<b>143,63</b>	<b>(862 733,99)</b>

La reserva legal se dota de conformidad con el Artículo 274 de la Ley de Sociedades de Capital, que establece que, en todo caso, una cifra igual al 10 por 100 del beneficio del ejercicio se destinará a ésta hasta que alcance, al menos, el 20 por 100 del capital social. No puede ser distribuida y si es usada para compensar pérdidas, en el caso de que no existan otras reservas disponibles suficientes para tal fin, debe ser repuesta con beneficios futuros.



CLASE 8.ª



OK0768930

Inversiones Abacería, S.I.C.A.V., S.A.

Memoria de las cuentas anuales correspondiente al ejercicio anual terminado el 31 de diciembre de 2010  
(Expresada en euros)

---

c) Acciones propias

El movimiento del epígrafe de "Acciones Propias" durante los ejercicios 2010 y 2009, ha sido el siguiente:

	2010	2009
Saldo al 1 de enero	-	(1 097,92)
Entradas	(353 327,39)	(89,01)
Salidas	<u>353 327,39</u>	<u>1 186,93</u>
Saldo al 31 de diciembre	<u>-</u>	<u>-</u>

Al 31 de diciembre de 2010 y 2009 no existen acciones propias en cartera.

d) Valor teórico

El valor teórico de las acciones al 31 de diciembre de 2010 y 2009 se ha obtenido de la siguiente forma:


	2010	2009
Patrimonio atribuido a accionistas	<u>3 018 273,39</u>	<u>2 913 405,67</u>
Número de acciones en circulación	<u>376 611</u>	<u>376 611</u>
Valor teórico por acción	<u>8,01</u>	<u>7,74</u>
Número de accionistas	<u>109</u>	<u>103</u>

e) Accionistas

Al 31 de diciembre de 2010 y 2009 no existen participaciones significativas en el capital social de la Sociedad.

10. Cuentas de compromiso

En los Anexos II y IV adjuntos, partes integrantes de esta memoria, se detalla la cartera de inversiones en derivados de la Sociedad al 31 de diciembre de 2010 y 2009, respectivamente.



OK0768931

CLASE 8.ª

Inversiones Abacería, S.I.C.A.V., S.A.

Memoria de las cuentas anuales correspondiente al ejercicio anual terminado el 31 de diciembre de 2010  
(Expresada en euros)

---

#### 11. Otras cuentas de orden

El desglose de este epígrafe, al 31 de diciembre de 2010 y 2009, es el siguiente:

	2010	2009
Capital nominal no suscrito ni en circulación	20 233 890,00	20 233 890,00
Pérdidas fiscales a compensar	<u>852 447,44</u>	<u>1 508 236,96</u>
	<u>21 086 337,44</u>	<u>21 742 126,96</u>

#### 12. Administraciones Públicas y situación fiscal

El régimen fiscal de la Sociedad está regulado por el Real Decreto 4/2004, de 5 de marzo, por el que se aprueba el Texto Refundido de la Ley del Impuesto sobre Sociedades, modificado por la Ley 23/2005, de 18 de noviembre, de reformas en materia tributaria para el impulso a la productividad, por su desarrollo reglamentario recogido en el Real Decreto 1777/2004, de 30 de julio, y sus modificaciones posteriores, encontrándose sujeta en dicho impuesto a un tipo de gravamen del 1 por 100, siempre que el número de accionistas requerido sea como mínimo el previsto en el artículo noveno de la Ley 35/2003.


El importe de las bases imponibles negativas pendientes de compensar al 31 de diciembre de 2010 asciende a 852.447,44 euros, de las cuales se compensará la base imponible del ejercicio 2010 en el momento en que sea presentada la correspondiente declaración del Impuesto sobre beneficios. No existen diferencias significativas entre el resultado contable antes de impuestos del ejercicio y la base imponible del Impuesto sobre beneficios.

De acuerdo con la legislación vigente, las declaraciones para los diferentes impuestos a los que la Sociedad se halla sujeta no pueden considerarse definitivas hasta haber sido inspeccionadas por las autoridades fiscales o haber transcurrido el plazo de prescripción de cuatro años. La Sociedad tiene abiertos a inspección todos los impuestos a los que está sujeta de los últimos cuatro ejercicios.

No existen contingencias significativas que pudieran derivarse de una revisión por las autoridades fiscales.



CLASE 8.º



OK0768932

Inversiones Abacería, S.I.C.A.V., S.A.

Memoria de las cuentas anuales correspondiente al ejercicio anual terminado el 31 de diciembre de 2010  
(Expresada en euros)

---

### 13. Otra información

La Sociedad Gestora ha adoptado procedimientos para evitar conflictos de interés y asegurarse de que las operaciones vinculadas se realizan en interés exclusivo de la Sociedad y a precios de mercado. Los informes periódicos incluyen, según lo establecido en la Circular 4/2008, información sobre las operaciones vinculadas realizadas, si las hubiera.

Adicionalmente, en la Nota de "Actividad y gestión del riesgo" se indica el importe de las comisiones retrocedidas con origen en las Instituciones de Inversión Colectiva gestionadas por entidades pertenecientes al Grupo de la Sociedad Gestora, en caso de que se hubieran producido durante el ejercicio.

Respecto a la operativa que realiza con el Depositario, en la Nota de "Tesorería" se indican las cuentas que mantiene la Sociedad con el Depositario y en los Anexos I y III se recogen las adquisiciones temporales de activos realizadas con éste.

Al tratarse de una sociedad que por sus peculiaridades no dispone de empleados ni oficinas y que por su naturaleza está gestionada por una Sociedad Gestora de Instituciones de Inversión Colectiva, los temas relativos a la protección del medio ambiente y la seguridad y salud del trabajador aplican exclusivamente a dicha Sociedad Gestora.

Los honorarios percibidos por PricewaterhouseCoopers Auditores, S.L., por servicios de auditoría de cuentas anuales de los ejercicios 2010 y 2009, ascienden a 2 miles de euros, en ambos casos.


Durante los ejercicios 2010 y 2009 no han existido remuneraciones a los miembros del Órgano de Administración, ni existen obligaciones contraídas en materia de pensiones y de seguros de vida respecto a los miembros del Consejo de Administración, ni anticipos o créditos concedidos a los mismos, ni se han asumido otras obligaciones por su cuenta a título de garantía.

En relación a las situaciones de conflictos de interés detalladas en el artículo 229.1 de la Ley de Sociedades de Capital los Administradores de la Sociedad declaran lo siguiente:

D. Javier Bruno Obieta Orue manifiesta que, al 31 de diciembre de 2010, ostenta el cargo de Vicepresidente de Welzia Management, S.G.I.I.C., S.A., Sociedad de la que posee acciones de forma indirecta que representan un 0,55% en su capital social, circunstancia que pudiera dar lugar a una operación vinculada o a un conflicto de intereses con la Sociedad.



CLASE 8.ª



OK0768933

Inversiones Abacería, S.I.C.A.V., S.A.

Memoria de las cuentas anuales correspondiente al ejercicio anual terminado el 31 de diciembre de 2010  
(Expresada en euros)

---

D. Jaime González Cantabrana manifiesta que, al 31 de diciembre de 2010, ostenta el cargo de Presidente de Welzia Management, S.G.I.I.C., S.A., Sociedad de la que posee acciones de forma directa que representan un 1% en su capital social, circunstancia que pudiera dar lugar a una operación vinculada o a un conflicto de intereses con la Sociedad.

D. Jose Antonio Fernández Domínguez, D. Juan Bautista Marín y D. Carlos Vidal Amador de los Ríos manifiestan que, al 31 de diciembre de 2010, no ostentan cargo alguno que pudiera dar lugar a una operación vinculada o a un conflicto de intereses con la Sociedad y que poseen acciones de Welzia Management, S.G.I.I.C., S.A., de forma indirecta que representan un 1% en su capital social, circunstancia que pudiera dar lugar a una operación vinculada o a un conflicto de intereses con la Sociedad.

D. Benjamín Aparicio Desiderio manifiesta que, al 31 de diciembre de 2010, no ostenta cargo alguno que pudiera dar lugar a una operación vinculada o a un conflicto de intereses con la Sociedad y que posee acciones de Welzia Management, S.G.I.I.C., S.A., de forma indirecta que representan un 0,5% en su capital social, circunstancia que pudiera dar lugar a una operación vinculada o a un conflicto de intereses con la Sociedad.


D. Esteban Costa Pérez manifiesta que, al 31 de diciembre de 2010, no ostenta cargo alguno que pudiera dar lugar a una operación vinculada o a un conflicto de intereses con la Sociedad y que posee acciones de Welzia Management, S.G.I.I.C., S.A., de forma indirecta que representan un 1% en su capital social, circunstancia que pudiera dar lugar a una operación vinculada o a un conflicto de intereses con la Sociedad.

Dª. Carmen Sierra San Miguel manifiesta que, al 31 de diciembre de 2010, no se encuentra en ningún supuesto de conflicto de interés directo o indirecto con la actividad de la Sociedad.

Tal y como se define en el artículo 229.2 de la citada Ley, la relación de miembros del Consejo de Administración que mantienen participaciones en sociedades con el mismo o análogo género de actividad que constituye el objeto social de la Sociedad y/u ostenten cargos o funciones en dichas sociedades, se recoge a continuación:



CLASE 8.ª



OK0768934

Inversiones Abacerfa, S.I.C.A.V., S.A.


Memoria de las cuentas anuales correspondiente al ejercicio anual terminado el 31 de diciembre de 2010  
(Expresada en euros)

---

D. Javier Bruno Obieta Orue no desempeña cargo alguno en el Consejo de Administración de otra Sociedad de Inversión de Capital Variable o de otra Sociedad con objeto social análogo o complementario y posee 12 acciones de Arminza de Inversiones, S.I.C.A.V., S.A., que suponen una participación inferior al 0,01% en su capital social, 24 acciones de Murmendi, S.I.C.A.V., S.A., que suponen una participación inferior al 0,01% en su capital social, 26 acciones de Best Track Record, S.I.C.A.V., S.A., que suponen una participación inferior al 0,01% en su capital social, 10 acciones de Babuta Investment, S.I.C.A.V., S.A., que suponen una participación inferior al 0,01% en su capital social y 16 acciones de Legadi de Inversiones, S.I.C.A.V., S.A., que suponen una participación inferior al 0,01% en su capital social. Todas las sociedades son gestionadas por Welzia Management, S.G.I.I.C., S.A.

D. Jaime González Cantabrana desempeña el cargo de Secretario Consejero en Casivida, S.I.C.A.V., S.A. y posee 16.405 acciones de esta misma Sociedad, lo que supone una participación del 5,54% en su capital social. Además posee 84 acciones de Arminza de Inversiones, S.I.C.A.V., S.A., que suponen una participación del 0,01% en su capital social, 174 acciones de Murmendi, S.I.C.A.V., S.A., que suponen una participación del 0,02% en su capital social, 18 acciones de Best Track Record, S.I.C.A.V., S.A., que suponen una participación inferior al 0,01% en su capital social, 8 acciones de Babuta Investment, S.I.C.A.V., S.A., que suponen una participación inferior al 0,01% en su capital social y 88 acciones de Legadi de Inversiones, S.I.C.A.V., S.A., que suponen una participación del 0,02% en su capital social.

D. Jose Antonio Fernández Domínguez no desempeña cargo alguno en el Consejo de Administración de otra Sociedad de Inversión de Capital Variable o de otra Sociedad con objeto social análogo o complementario y posee acciones de Casivida, S.I.C.A.V., S.A. que suponen una participación del 1,7% en su capital social, 14 acciones de Arminza de Inversiones, S.I.C.A.V., S.A., que suponen una participación inferior al 0,01% en su capital social, 30 acciones de Murmendi, S.I.C.A.V., S.A., que suponen una participación inferior al 0,01% en su capital social, 20 acciones de Best Track Record, S.I.C.A.V., S.A., que suponen una participación inferior al 0,01% en su capital social, 8 acciones de Babuta Investment, S.I.C.A.V., S.A., que suponen una participación inferior al 0,01% en su capital social y 14 acciones de Legadi de Inversiones, S.I.C.A.V., S.A., que suponen una participación inferior al 0,01% en su capital social.



OK0768935

CLASE 8.ª

Inversiones Abacería, S.I.C.A.V., S.A.

Memoria de las cuentas anuales correspondiente al ejercicio anual terminado el 31 de diciembre de 2010  
(Expresada en euros)

---

D. Benjamín Aparicio Desiderio no desempeña cargo alguno en el Consejo de Administración de otra Sociedad de Inversión de Capital Variable o de otra Sociedad con objeto social análogo o complementario y posee 5.830 acciones de Casivida, S.I.C.A.V., S.A. que suponen una participación del 1,97% en su capital social, 135.000 acciones de Felicity L.P., S.I.C.A.V., S.A., que suponen una participación del 4,33% en su capital social, 14 acciones de Arminza de Inversiones, S.I.C.A.V., S.A., que suponen una participación inferior al 0,01% en su capital social, 24 acciones de Murmendi, S.I.C.A.V., S.A., que suponen una participación inferior al 0,01% en su capital social, 22 acciones de Best Track Record, S.I.C.A.V., S.A., que suponen una participación inferior al 0,01% en su capital social, 9 acciones de Babuta Investment, S.I.C.A.V., S.A., que suponen una participación inferior al 0,01% en su capital social y 24 acciones de Legadi de Inversiones, S.I.C.A.V., S.A., que suponen una participación inferior al 0,01% en su capital social.

D. Juan Bautista Marín no desempeña cargo alguno en el Consejo de Administración de otra Sociedad de Inversión de Capital Variable o de otra Sociedad con objeto social análogo o complementario y posee 6.000 acciones de Casivida, S.I.C.A.V., S.A. que suponen una participación del 2,03% en su capital social.

D<sup>a</sup>. Carmen Sierra San Miguel no desempeña cargo alguno en el Consejo de Administración de otra Sociedad de Inversión de Capital Variable o de otra Sociedad con objeto social análogo o complementario y posee 24.041 acciones de Basen Investment, S.I.C.A.V., S.A. que suponen una participación del 6,35% en su capital social.


D. Esteban Costa Pérez no tiene participación accionarial ni desempeña cargo alguno en otra Sociedad de Inversión de Capital Variable o en otra Sociedad con objeto social análogo o complementario.

D. Carlos Vidal Amador de los Ríos manifiesta desempeña el cargo de Presidente en Casivida, S.I.C.A.V., S.A. y no tiene participación accionarial en otras Sociedades de Inversión de Capital Variable o en otras Sociedades con objeto social análogo o complementario.

Asimismo, según la información de la que disponen los miembros del Consejo de Administración, la cual ha sido obtenida con la mayor diligencia debida, las personas vinculadas con los miembros de dicho Consejo de Administración, según se detalla en el artículo 231 de la Ley de Sociedades de Capital, ostentaban las siguientes participaciones directas o indirectas en el capital de una sociedad con el mismo, análogo o complementario género de actividad al que constituye el objeto social de la Sociedad y/u ostentaban los siguientes cargos o funciones en dichas sociedades:



CLASE 8.ª



OK0768936

Inversiones Abacería, S.I.C.A.V., S.A.

Memoria de las cuentas anuales correspondiente al ejercicio anual terminado el 31 de diciembre de 2010  
(Expresada en euros)

---

D. Javier Bruno Obieta Orue, D. Jaime González Cantabrana, D. Jose Antonio Fernández Domínguez, D. Juan Bautista Marín, D. Carlos Vidal Amador de los Ríos, D. Benjamín Aparicio Desiderio, D. Esteban Costa Pérez y D<sup>a</sup>. Carmen Sierra San Miguel declaran que, las personas vinculadas a ellos, no tienen participación accionarial ni desempeñan cargo alguno en otra Sociedad de Inversión de Capital Variable o en otra Sociedad con objeto social análogo o complementario.


Por lo que hace referencia al resto de la información solicitada por la Ley de Sociedades de Capital en su artículo 260 y que no ha sido desarrollada en esta memoria, debemos indicar que la misma no es de aplicación a la Sociedad pues no se encuentra en las situaciones contempladas por los apartados correspondientes de dicho artículo.

Inversiones Abacería, S.I.C.A.V., S.A.

Anexo I. Cartera de inversiones financieras al 31 de diciembre de 2010  
(Expresado en euros)



CLASE 8.ª



OK0768937


Cartera Interior	Divisa	Valoración inicial	Intereses	Valor razonable	(Minusvalía) / Plusvalía
Adquisición temporal de activos con Depositario					
BONO ESTADO ESPAÑA 0,5% 03/01/2011	EUR	490 000,00	6,30	490 000,00	-
<b>TOTALES Adquisición temporal de activos con Depositario</b>		<b>490 000,00</b>	<b>6,30</b>	<b>490 000,00</b>	<b>-</b>
Acciones admitidas cotización					
VIDRALA	EUR	138 102,25	-	123 585,00	(14 517,25)
TELEFONICA	EUR	63 927,95	-	65 484,90	1 556,95
INDITEX	EUR	63 897,13	-	76 761,10	12 863,97
BBVA	EUR	195 013,71	-	103 912,20	(91 101,51)
BSCH	EUR	124 730,88	-	145 946,55	21 215,67
<b>TOTALES Acciones admitidas cotización</b>		<b>585 671,92</b>	<b>-</b>	<b>515 689,75</b>	<b>(69 982,17)</b>
Acciones y participaciones Directiva					
WELZIA ROCKLEDGE USA EQUITY, FI	EUR	302 000,00	-	235 232,51	(66 767,49)
<b>TOTALES Acciones y participaciones Directiva</b>		<b>302 000,00</b>	<b>-</b>	<b>235 232,51</b>	<b>(66 767,49)</b>
<b>TOTAL Cartera Interior</b>		<b>1 377 671,92</b>	<b>6,30</b>	<b>1 240 922,26</b>	<b>(136 749,66)</b>

Inversiones Abacería, S.I.C.A.V., S.A.

Anexo I. Cartera de inversiones financieras al 31 de diciembre de 2010  
(Expresado en euros)



CLASE 8.ª



OK0768938


Cartera Exterior	Divisa	Valoración inicial	Intereses	Valor razonable	(Minusvalía) / Plusvalía
<b>Acciones y participaciones Directiva</b>					
ETF SPDR S AND P 500 ETF TRUST	USD	343 616,89	-	473 986,19	130 369,30
ISHARES MSCI EMERGING MARKETS INDEX	USD	103 659,52	-	109 579,35	5 919,83
ISHARES S&P 500 INDEX FUND	USD	173 497,79	-	257 969,52	84 471,73
I SHARES DJ STOXX 600 DE	EUR	189 083,05	-	258 815,00	69 731,95
LYXOR ETF DJ STOXX 600 BANKS (PARIS)	EUR	55 893,66	-	47 508,00	(8 385,66)
LYXOR ETF MSCI EUROPE	EUR	215 104,82	-	266 018,20	50 913,38
<b>TOTALES Acciones y participaciones Directiva</b>		<b>1 080 855,73</b>	-	<b>1 413 876,26</b>	<b>333 020,53</b>
<b>TOTAL Cartera Exterior</b>		<b>1 080 855,73</b>	-	<b>1 413 876,26</b>	<b>333 020,53</b>

Inversiones Abacería, S.I.C.A.V., S.A.

Anexo II. Cartera de inversiones en derivados al 31 de diciembre de 2010  
(Expresado en euros)



CLASE 8ª



OK0768939


Descripción	Divisa	Importe Nominal Comprometido	Valor razonable	Vencimiento del contrato
<b>Futuros comprados</b>				
FUTURO MINI EUR-DOLAR MARZO 2011	USD	62 406,60	62 406,60	16/03/2011
FUTURO MINI S&P MARZO 2011	USD	93 619,25	93 619,25	18/03/2011
FUTURO EUR-DOLAR MARZO 2011	USD	873 692,47	873 692,47	16/03/2011
<b>TOTALES Futuros comprados</b>		<b>1 029 718,32</b>	<b>1 029 718,32</b>	
<b>Compra de opciones "call"</b>				
CALL S&P500 STRIKE 900 SPOT DIC 2011	USD	537 193,17	215 720,26	15/12/2011
<b>TOTALES Compra de opciones "call"</b>		<b>537 193,17</b>	<b>215 720,26</b>	
<b>TOTALES</b>		<b>1 566 911,49</b>	<b>1 245 438,58</b>	

Inversiones Abacería, S.I.C.A.V., S.A.

Anexo III. Cartera de inversiones financieras al 31 de diciembre de 2009  
(Expresado en euros)



CLASE 8.ª



OK0768940

Cartera Interior	Divisa	Valoración inicial	Intereses	Valor razonable	(Minusvalía) / Plusvalía
Adquisición temporal de activos con Depositario					
BONO ESTADO ESPAÑA 3,25% 04/01/2010	EUR	150 000,00	0,82	150 000,00	-
<b>TOTALES Adquisición temporal de activos con Depositario</b>		<b>150 000,00</b>	<b>0,82</b>	<b>150 000,00</b>	<b>-</b>
Acciones admitidas cotización					
BOLSAS Y MERCADOS ESPAÑOLES					
MAPFRE	EUR	68 039,83	-	69 750,00	1 710,17
MAPFRE	EUR	1 368,72	-	1 049,31	(319,41)
MAPFRE	EUR	62 779,12	-	51 693,75	(11 085,37)
ZARDOYA OTIS	EUR	64 081,23	-	37 250,57	(26 830,66)
VIDRALA	EUR	138 102,25	-	103 675,00	(34 427,25)
TELEFONICA	EUR	63 927,95	-	75 347,20	11 419,25
INDITEX	EUR	63 897,13	-	59 444,30	(4 452,83)
FAES	EUR	34 696,73	-	9 112,14	(25 584,59)
BBVA	EUR	305 798,88	-	248 298,65	(57 500,23)
BANCO SANTANDER	EUR	158 178,42	-	266 227,50	108 049,08
TOTALES Acciones admitidas cotización		<b>960 870,26</b>	<b>-</b>	<b>921 848,42</b>	<b>(39 021,84)</b>
Acciones y participaciones Directiva					
WELZIA ROCKLEDGE USA EQUITY,FI	EUR	302 000,00	-	212 479,52	(89 520,48)
TOTALES Acciones y participaciones Directiva		<b>302 000,00</b>	<b>-</b>	<b>212 479,52</b>	<b>(89 520,48)</b>
<b>TOTAL Cartera Interior</b>		<b>1 412 870,26</b>	<b>0,82</b>	<b>1 284 327,94</b>	<b>(128 542,32)</b>


Inversiones Abacerfa, S.I.C.A.V., S.A.

Anexo III. Cartera de inversiones financieras al 31 de diciembre de 2009  
(Expresado en euros)

Cartera Exterior	Divisa	Valoración inicial	Intereses	Valor razonable	(Minusvalía) / Plusvalía
<b>Acciones y participaciones Directiva</b>					
WORLDWIDE US HIGH YIELD	USD	28 880,17	-	28 794,64	(85,53)
ETF S&P 5000 DEPOSITARY RECEIPT	USD	284 585,87	-	341 222,26	56 636,39
ISHARES S&P 500 INDEX FUND	USD	173 497,79	-	213 532,82	40 035,03
I SHARES DJ STOXX 600 DE	EUR	324 361,42	-	422 304,00	97 942,58
WESTAM COMPASS FUND-GLOB HIGH YIELD BOND	EUR	28 708,65	-	28 846,20	137,55
INVESCO GLOBAL HIGH INCOME -A-EH FUND	EUR	28 724,00	-	28 810,00	86,00
GOLDMAN SACHS GLB HYLDF	USD	29 054,10	-	29 178,13	124,03
LYXOR ETF DJ STOXX 600 BANKS (PARIS)	EUR	55 893,66	-	53 208,00	(2 685,66)
LYXOR ETF MSCI EUROPE	EUR	77 146,74	-	108 732,00	31 585,26
LYXOR ETF EUROMOTS 1 3Y	EUR	95 650,36	-	105 502,24	9 851,88
<b>TOTALES Acciones y participaciones Directiva</b>		<b>1 126 502,76</b>	-	<b>1 360 130,29</b>	<b>233 627,53</b>
<b>TOTAL Cartera Exterior</b>		<b>1 126 502,76</b>	-	<b>1 360 130,29</b>	<b>233 627,53</b>



CLASE B<sup>a</sup>



OK0768941


Inversiones Abacería, S.I.C.A.V., S.A.

Anexo IV. Cartera de inversiones en derivados al 31 de diciembre de 2009  
(Expresado en euros)

Descripción	Divisa	Importe Nominal Comprometido	Valor razonable	Vencimiento del contrato
Futuros comprados				
FUTURO EUR-DOLAR MARZO 2010	USD	500 453,88	500 453,88	15/03/2010
TOTALES Futuros comprados		500 453,88	500 453,88	
Compra de opciones "call"				
CALL S&P500 STRIKE 900 SPOT DIC 2011	USD	537 193,17	147 028,84	15/12/2011
TOTALES Compra de opciones "call"		537 193,17	147 028,84	
TOTALES		1 037 647,05	647 482,72	




CLASE 8.ª



OK0768942



CLASE 8.ª



OK0768943

Inversiones Abacería, S.I.C.A.V., S.A.

Informe de gestión del ejercicio 2010

---

### Evolución de mercados


Durante 2010 se ha consolidado la recuperación después de la más grave y duradera recesión de la historia moderna. Durante el año, hemos pasado de escenarios negativos que vaticinaban una recaída en recesión, a otros que descontaban una estabilización de la actividad y crecimientos económicos en línea con su potencial para la mayoría de economías desarrolladas. Las economías emergentes han sido uno de los principales motores de la recuperación económica mundial aunque en el último trimestre se han observado síntomas de moderación en su actividad debido a las medidas emprendidas contra la inflación por sus bancos centrales. Los mercados han sufrido un notable descenso en su volatilidad a pesar de sufrir repuntes puntuales.

El crecimiento estadounidense ha realizado con éxito la transición entre la recuperación inicial, más dinámica e impulsada por la recomposición de inventarios y el gasto público, y un crecimiento menos vigoroso y más sostenido impulsado por el consumo y la inversión privada. Durante el año, la FED y el gobierno han implementado varias medidas para impulsar el crecimiento, en forma de compra de bonos o la extensión de rebajas impositivas. El desempleo y el mercado inmobiliario han sido las variables macroeconómicas que menores síntomas de recuperación han mostrado. Los datos de actividad económica y confianza en Europa fueron mejores de lo esperado durante 2010. La sorpresa la propició principalmente Alemania debido a su vocación exportadora y la debilidad del euro durante el año. No obstante, las noticias económicas en Europa estuvieron dominadas por la crisis de deuda soberana. Los temores se iniciaron por la imposibilidad de Grecia para refinanciar su deuda en los mercados y se extendieron a todos los países periféricos con problemas en su recuperación económica. Los temores parecieron calmarse tras el rescate de Grecia por parte de del FMI y la EZ, para volver a activarse con más fuerza a mediados de año con la posibilidad de un nuevo rescate para Irlanda. Tras el rescate de Irlanda por importe €85.000M y el incremento del volumen de compras de deuda periférica por parte del BCE las tensiones se rebajaron pero sin olvidar que los diferenciales de España, Italia, y especialmente, Portugal están más cerca de máximos que de sus valores medios de los últimos años.

Todas las clases de activo han experimentado importantes revalorizaciones durante el año. La Renta Fija Gobierno se vio favorecida por las incertidumbres sobre la recuperación económica mundial y posibles nuevas medidas expansionistas de los Bancos Centrales durante los primeros tres trimestres del año, penalizándole la mejora del crecimiento y las presiones inflacionistas de las materias primas en el cuarto trimestre (Índice RF Gob Euro 1-3 +0,92% & RF Gob EEUU 1-3 +2,40%). Mejor comportamiento presentaron los bonos corporativos, donde asistimos a un estrechamiento de los diferenciales de crédito especialmente en las emisiones de alta rentabilidad (RF Corporativa IG +4,73%; RF High Yield +12,58%). Por otra parte, la Deuda Emergente obtuvo una positiva evolución (+12,04%), a pesar los incrementos en rentabilidades de la renta fija gobierno americana de larga duración.



CLASE 8.ª



OK0768944

Inversiones Abacería, S.I.C.A.V., S.A.

## Informe de gestión del ejercicio 2010

---

Las bolsas terminan el año en terreno claramente positivo (MSCI World en Moneda Local +8,33%), liderados por un mercado americano (S&P 500 15,06%) gracias sobre todo a la espectacular recuperación del segundo semestre. Las dudas sobre la resolución de la crisis soberana hizo que los mercados europeos tuvieran un peor comportamiento relativo (Eurostoxx 50 -1,88%), siendo especialmente perjudicados los mercados periféricos de la EZ (Ibex -13.16%). Las bolsas emergentes se comportaron en línea con los países desarrollados (MSCI EM +19,04%) y las materias primas, especialmente las más cíclicas, tuvieron una excepcional revalorización (Índice Commodities +24,95%) Después de sufrir una fuerte depreciación en la parte central del año, el euro terminó con una moderada depreciación frente a la mayor parte de las divisas mundiales (-6,79% frente al USD).

### Evolución de los negocios de la Sociedad

Al cierre de 2010, la Sociedad obtuvo una rentabilidad de 3,60%. El resultado contable de la Sociedad ascendió a 104.901,18 euros.

Durante el ejercicio 2010, la Sociedad ha utilizado instrumentos derivados para gestionar el nivel de riesgo de esta cartera de forma más eficiente. En este sentido, y en términos generales, el uso de instrumentos derivados por la Sociedad está destinado a la consecución de su objeto social, gestionando los riesgos de precio, crédito, liquidez, divisa y de flujos de caja de acuerdo a los límites y coeficientes establecidos por la Ley 35/2003, de 4 de noviembre, de Instituciones de Inversión Colectiva y desarrollados por el Real Decreto 1.309/2005, de 4 de noviembre, y las correspondientes Circulares de la Comisión Nacional del Mercado de Valores.


### Evolución previsible de la Sociedad.

La Sociedad espera seguir gestionando sus inversiones en la misma línea que durante el ejercicio finalizado.

Dada su actividad, el uso de instrumentos financieros por la Sociedad está destinado a la consecución de su objeto social, ajustando sus objetivos y políticas de gestión de los riesgos de mercado, crédito, y liquidez de acuerdo a los límites y coeficientes establecidos por la Ley 35/2003, de 4 de noviembre, de Instituciones de Inversión Colectiva y desarrollados por el Real Decreto 1309/2005, de 4 de noviembre, por el que se reglamenta dicha Ley y las correspondientes Circulares emitidas por la Comisión Nacional del Mercado de Valores.



CLASE 8.ª



OK0768945

Inversiones Abacería, S.I.C.A.V., S.A.

## Informe de gestión del ejercicio 2010

---

### Gastos de I+D y Medio Ambiente

A lo largo del ejercicio no ha existido actividad en materia de investigación y desarrollo.

En la contabilidad de la Sociedad correspondiente a las cuentas anuales del ejercicio 2010 no existe ninguna partida que deba ser incluida en el documento aparte de información medioambiental.

### Acciones propias


La Sociedad no ha realizado ninguna clase de negocio sobre sus acciones propias a lo largo del pasado ejercicio 2010, distinto al previsto en su objeto social exclusivo como Institución de Inversión Colectiva sujeta a la Ley 35/2003, de 4 de noviembre, reguladora de las Instituciones de Inversión Colectiva y a la Orden del Ministerio de Economía y Hacienda de 6 de julio de 1993, sobre normas de funcionamiento de las Sociedades de Inversión Colectiva de Capital Variable. En la memoria se señala el movimiento de acciones propias que ha tenido lugar durante el ejercicio 2010.

### Acontecimientos posteriores al cierre al 31 de diciembre de 2010

Desde el cierre del ejercicio al 31 de diciembre de 2010 hasta la fecha de este informe de gestión, no se han producido hechos posteriores de especial relevancia que no se señalen en la memoria.



CLASE 8.<sup>a</sup>



OK0520993


Inversiones Abacería, S.I.C.A.V., S.A.

Formulación de las cuentas anuales e informe de gestión

Reunidos los Administradores de Inversiones Abacería, S.I.C.A.V., S.A., en fecha 24 de marzo de 2011, y en cumplimiento de la legislación vigente, proceden a formular las cuentas anuales y el informe de gestión del ejercicio comprendido entre el 1 de enero y el 31 de diciembre de 2010, extendidas en cuatro ejemplares, todos ellos en papel timbrado del Estado numerados correlativamente e impresos por una cara, conforme a continuación se detalla:


<u>Ejemplar</u>	<u>Documento</u>	<u>Número de folios en papel timbrado</u>
Primer ejemplar	Cuentas anuales Informe de Gestión	Del 0K0768909 al 0K0768942 Del 0K0768943 al 0K0768945
Segundo ejemplar	Cuentas anuales Informe de Gestión	Del 0K0768946 al 0K0768979 Del 0K0768980 al 0K0768982
Tercer ejemplar	Cuentas anuales Informe de Gestión	Del 0K0768983 al 0K0769016 Del 0K0769017 al 0K0769019
Cuarto ejemplar	Cuentas anuales Informe de Gestión	Del 0K0769020 al 0K0769053 Del 0K0769054 al 0K0769056

FIRMANTES:

  
D. JAIME GONZÁLEZ CANTABRANA  
Presidente

  
D. CARLOS VIDAL AMADOR DE LOS RÍOS  
Consejero

  
D. BENJAMÍN APARICIO DESIDERIO  
Consejero

  
D. JAVIER BRUNO OBIETA ORUEL  
Consejero

  
D. JOSÉ ANTONIO FERNÁNDEZ DOMÍNGUEZ  
Consejero

  
D. ESTEBAN COSTA PÉREZ  
Consejero

  
D. JUAN BAUTISTA MARÍN RUIZ  
Consejero

  
D<sup>a</sup>. CARMEN SIERRA SAN MIGUEL  
Consejera